

Editor de textos:

O editor padrão do moodle é o Tynimce.

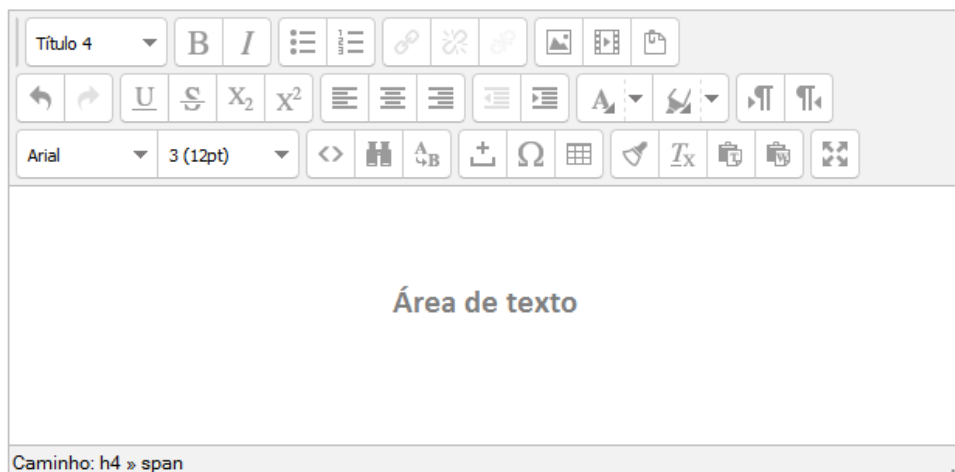






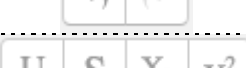





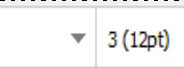



Figura 1: Editor de textos Tynimce

	Formatação pré-definida
	Formatar o texto em negrito ou <i>itálico</i>
	Inserir ou remover lista com marcadores ou numerada
	Inserir link / remover link / impedir vinculação automática Recurso ativo somente com texto ou imagem selecionado
	Inserir imagem / inserir vídeo / gerenciar arquivos incorporados
	Desfazer ação / refazer ação
	Sublinhado / riscado / subscripto / sobrescrito
	Alinhar à esquerda / centralizar / alinhar à direita
	Diminuir recuo / Identar
	Selecionar cor do texto / selecionar cor do fundo
	Sentido em que o texto aparece, da esquerda para direita / da direita para esquerda
	Selecionar o tipo e fonte / tamanho da fonte
	Editar código fonte / localizar / localizar e substituir
	Inserir espaço sem quebra / inserir caracter especial / inserir tabela



Limpar código incorreto / limpar formatação / colar como texto / colar com a formatação do word



Maximizar / minimizar o editor de textos