

Processos de Seleção

**ANÁLISES E APONTAMENTOS ACERCA DAS RESERVAS DE
VAGAS PARA ALUNOS DE ESCOLAS PÚBLICAS ADOTADAS
NO INSTITUTO FEDERAL DE GOIÁS – IFG 2010/2 - 2011/2**

MEC

MINISTÉRIO DA EDUCAÇÃO

RENAPI

REDE DE PESQUISA E INOVAÇÃO EM TECNOLOGIAS DIGITAIS

IFG

INSTITUTO FEDERAL DE EDUCAÇÃO, CIÊNCIA E TECNOLOGIA DE GOIÁS

OBSERVATÓRIO DO MUNDO DO TRABALHO

OBSERVATÓRIO NACIONAL DA REDE FEDERAL DE EDUCAÇÃO
PROFISSIONAL, CIENTÍFICA E TECNOLÓGICA

EQUIPE TÉCNICA EXECUTIVA

Geraldo Coelho de Oliveira Júnior – Pesquisador Gestor

Walmir Barbosa – Pesquisador Orientador

Maxmillian Lopes da Silva – Pesquisador Orientador

Denise Talitha Soares Carneiro – Economista

Letícia Daniele Silva Ferreira – Aluna Bolsista – Observatório

Luiza Batista da Costa – Aluna Bolsista – Observatório

SUMÁRIO

APRESENTAÇÃO.....	3
1 ANÁLISE DO IMPACTO DAS RESERVAS DE VAGAS PARA ALUNOS DE ESCOLAS PÚBLICAS NOS PROCESSOS SELETIVOS DO INSTITUTO FEDERAL DE GOIÁS (IFG) – PERÍODO 2010/2 - 2012/2.....	4
1.1 Cursos Técnicos Subsequentes	4
1.2 Cursos Técnicos Integrados	9
1.3 Cursos Superiores	11
2 AÇÕES AFIRMATIVAS – ALTERNATIVAS POSSÍVEIS	15
2.1 Sistema de Reserva de Vagas	16
2.2 Sistema de Pontuação Acrescida	17
3 CONSIDERAÇÕES FINAIS	18
4 BIBLIOGRAFIA.....	19
APÊNDICE A	20
APÊNDICE B.....	44

APRESENTAÇÃO

O sistema de reserva de vagas para alunos oriundos de escolas públicas visa democratizar o acesso às instituições públicas de ensino por meio do aumento da participação desses alunos nas referidas instituições. O Instituto Federal de Goiás (IFG) integra esse processo, destinando-lhes 50% das suas vagas nos processos seletivos.

Em face da necessidade de avaliação do processo de implementação do sistema de reservas de vagas para alunos oriundos de escolas públicas, o Observatório do Mundo do Trabalho conduziu o presente estudo. A perspectiva é subsidiar os debates necessários e urgentes em torno do aprofundamento da democratização do acesso a uma instituição pública, gratuita e de qualidade daqueles que mais necessitam dela.

1 ANÁLISE DO IMPACTO DAS RESERVAS DE VAGAS PARA ALUNOS DE ESCOLAS PÚBLICAS NOS PROCESSOS SELETIVOS DO INSTITUTO FEDERAL DE GOIÁS (IFG) – PERÍODO 2010/2 - 2012/2¹

No atual sistema de reservas de vagas para alunos oriundos de escolas públicas, os alunos que optam por concorrer pelas vagas reservadas não podem, por questões ainda não resolvidas pelas instâncias acadêmicas diretivas, disputar também as vagas oferecidas à livre concorrência. Ou seja, a reserva de vagas não garante “pelo menos” 50% das vagas, mas sim “exatamente” 50%. Muitas vezes os que concorrem pelas vagas para alunos de escolas públicas ficam com médias superiores aos que participam da livre concorrência. Nestes casos, o sistema de reservas reduz, ao invés de aumentar, o número de alunos oriundos de escolas públicas no IFG, pois eles, embora tenham nota suficiente para passar pelo sistema de livre concorrência, são eliminados dessa concorrência pelas vagas reservadas.

1.1 Cursos Técnicos Subsequentes

Destaca-se o caso dos cursos técnicos subsequentes, cujo número de inscritos pela rede pública, em geral, é consideravelmente superior (Gráficos 1, 2 e 3), conseqüentemente o número de candidatos por vaga também o é (Gráfico 4). Nestes cursos, o sistema de reserva de vagas para alunos oriundos de escolas públicas não têm funcionado: limitando o número de alunos de escolas públicas. Em muitos casos, a nota do último colocado na livre concorrência é significativamente menor que a do primeiro não classificado pela reserva de vagas.

¹ Todos os dados utilizados neste capítulo, inclusive para a construção dos gráficos e tabelas, encontram-se disponíveis no Apêndice A.

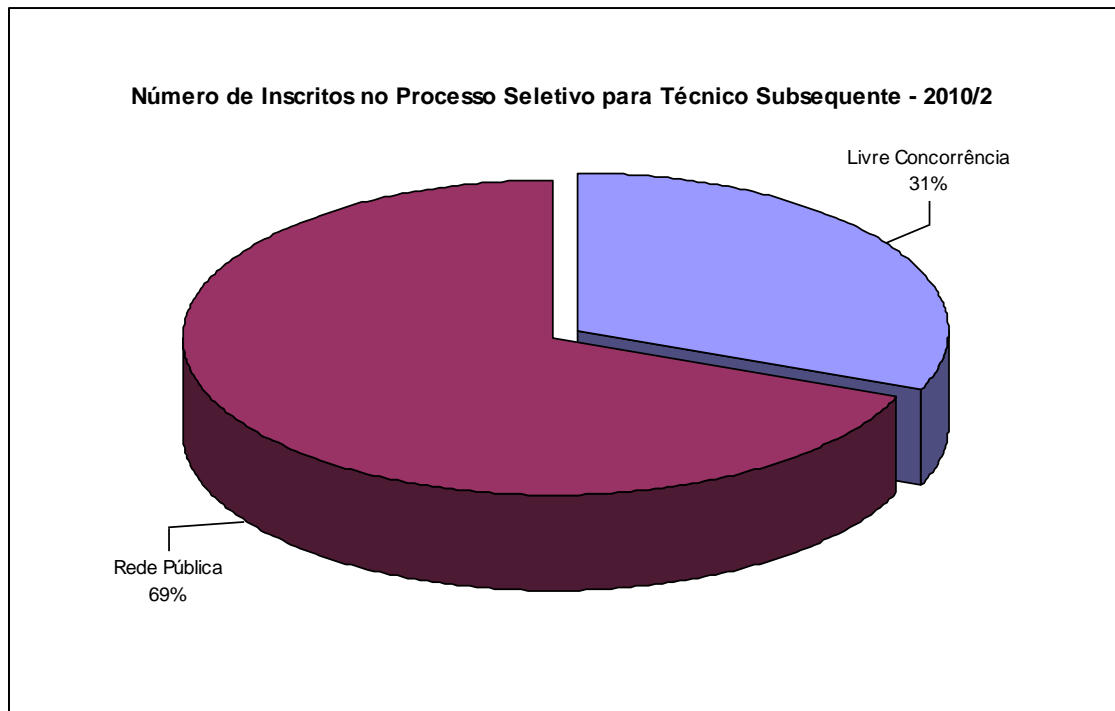


Gráfico 1: Número de Inscritos no Processo Seletivo para Técnico Subsequente - 2010/2.
Fonte: Elaborado pelo do Observatório a partir de dados do IFG/ Centro de Seleção.

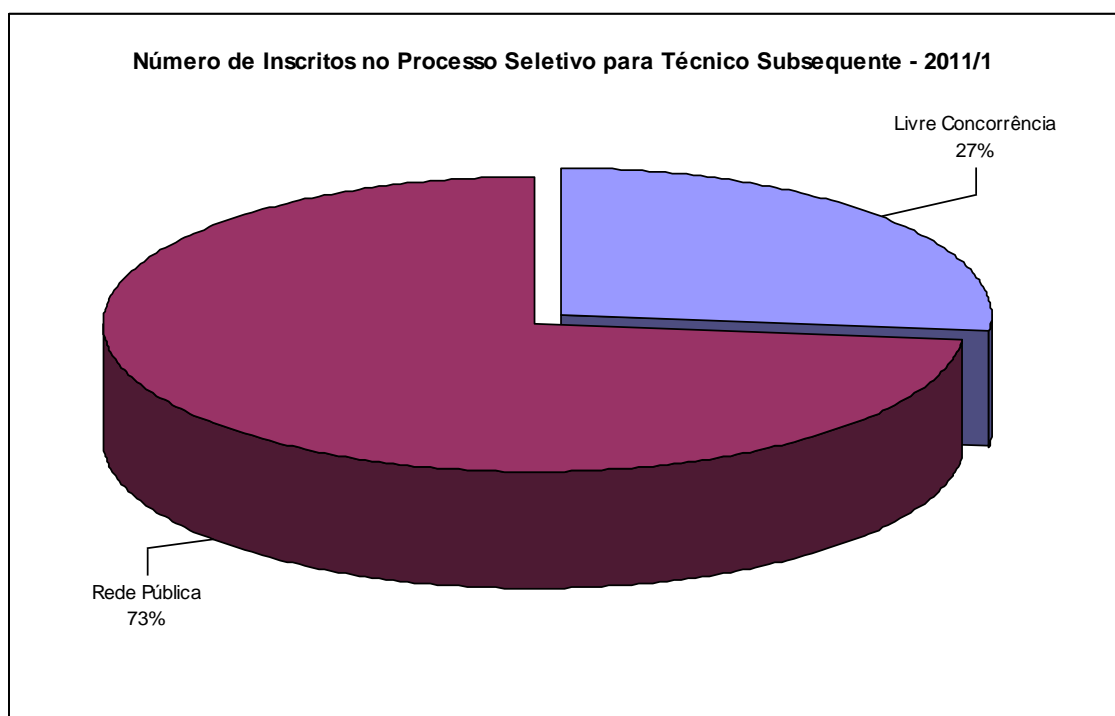


Gráfico 2: Número de Inscritos no Processo Seletivo para Técnico Subsequente - 2011/1.
Fonte: Elaborado pelo Observatório a partir de dados do IFG/ Centro de Seleção.

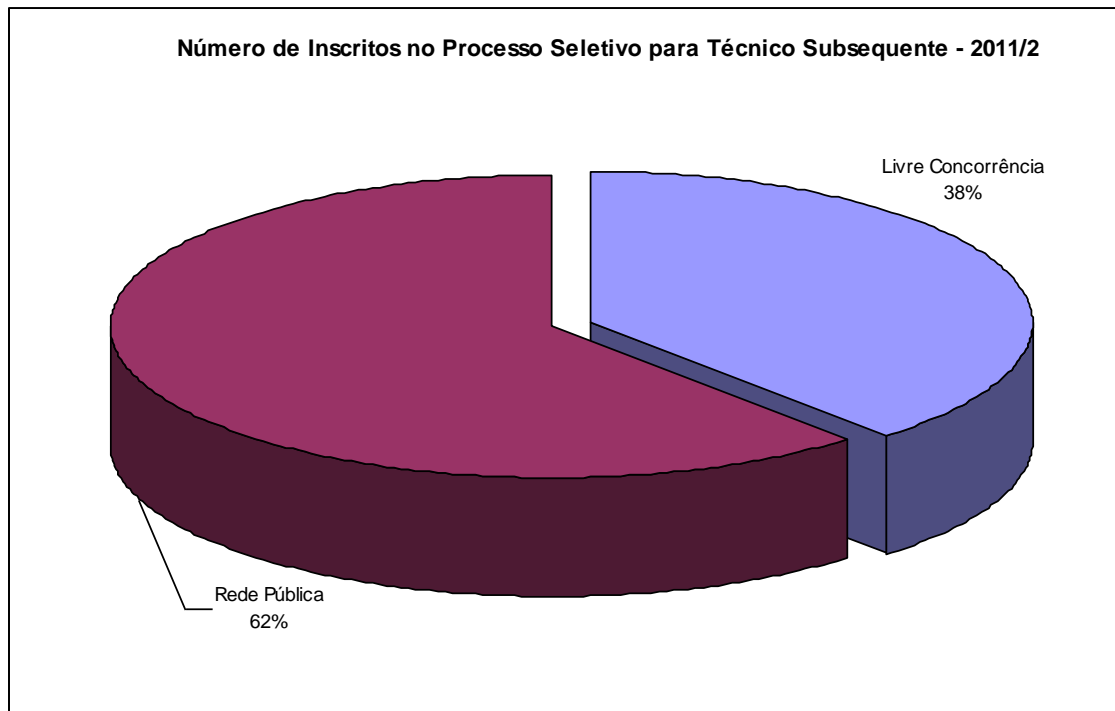


Gráfico 3: Número de Inscritos no Processo Seletivo para Técnico Subsequente - 2011/2.
 Fonte: Elaborado pelo Observatório a partir de dados do IFG/ Centro de Seleção.

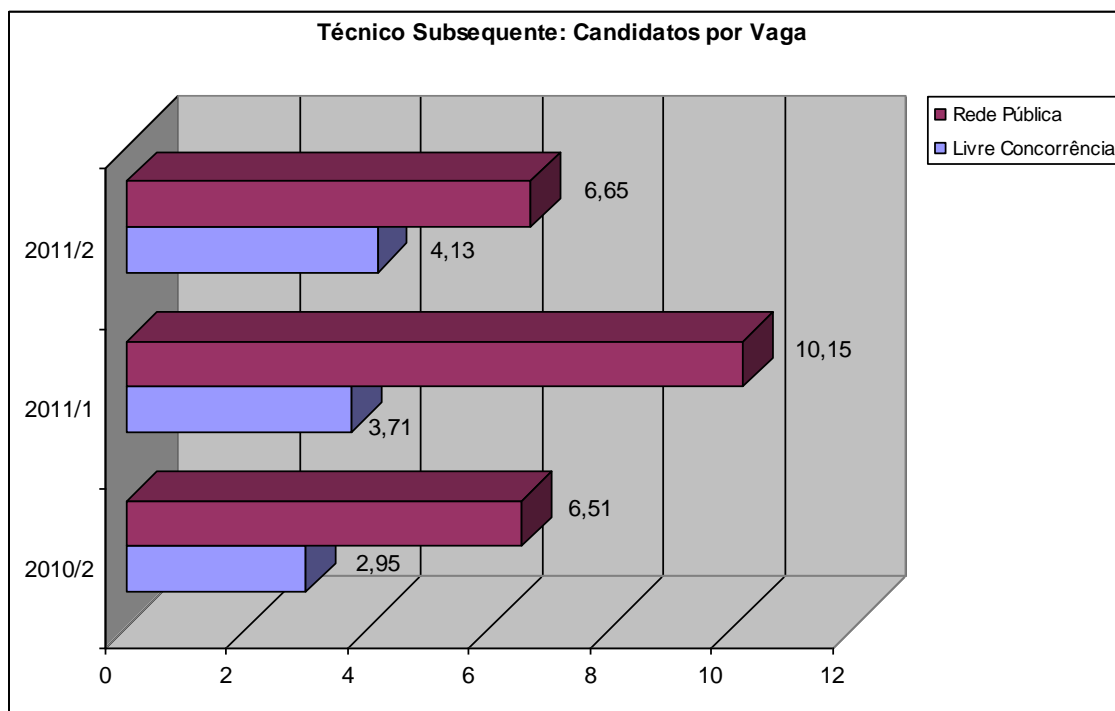


Gráfico 4: Técnico Subsequente: Candidatos por Vaga.
 Fonte: Elaborado pelo Observatório a partir de dados do IFG/ Centro de Seleção.

No curso Técnico Subsequente em Agrimensura do Câmpus Jataí, em 2010/2 e 2011/1 todos os candidatos que disputaram as vagas da livre concorrência e não zeraram a prova passaram. As notas dos últimos colocados foram 10,00 (2010/2) e 9,00 (2011/1), 2 e 5 pontos menores, respectivamente, do que as notas dos primeiros não classificados da rede pública. Na seleção de 2011/2, apesar de nenhum aluno da rede pública ter sido prejudicado diretamente, também nenhum foi beneficiado, pois todos os candidatos, independente de serem alunos de escola pública ou não, que não zeraram a prova foram aprovados, sobrando ainda 4 vagas sem preenchimento.

Há outros casos em que seriam aprovados mais alunos da rede pública, caso houvesse a ampliação do atual sistema de reserva de vagas. Na seleção de 2010/2 para o curso de Técnico Subsequente em Edificações no Câmpus Uruaçu, o último classificado na livre concorrência foi aprovado com nota 7,00, enquanto o primeiro não classificado da rede pública não foi aprovado com nota 15,00. No mesmo período, o último colocado na livre concorrência para o curso de Técnico Subsequente em edificações no Câmpus Uruaçu foi aprovado com 2/3 da nota do primeiro não classificado da rede pública. Em proporções menores, esse padrão se repetiu em quase todos os processos seletivos para os cursos técnicos subsequente do período de 2010/2 a 2011/2. São os cursos nos quais houve esse padrão:

- **2010/2:** em todos os 9 cursos, a saber:
 - Curso Técnico Subsequente em Eletrotécnica, Curso Técnico Subsequente em Mecânica, Curso Técnico Subsequente em Mineração do Câmpus Goiânia;
 - Curso Técnico Subsequente em Agrimensura do Câmpus Jataí;
 - Curso Técnico Subsequente em Edificações dos *Câmpus* Uruaçu, Formosa, Anápolis e Luziânia;
 - Curso Técnico Subsequente de Automação Industrial do Câmpus Itumbiara.
- **2011/1:** um total de 7 cursos, a saber:
 - Curso Técnico Subsequente em Eletrotécnica e Curso Técnico Subsequente em Mecânica do Câmpus Goiânia;
 - Curso Técnico Subsequente em Agrimensura do Câmpus Jataí;
 - Curso Técnico Subsequente em Edificações dos *Câmpus* Uruaçu, Formosa, Anápolis e Luziânia;

- **2011/2:** um total de 2 cursos, a saber:
 - Curso Técnico Subsequente em Edificações dos *Câmpus* Uruaçu e Formosa.

No segundo processo seletivo do ano letivo de 2010, em todos os 9 cursos oferecidos na modalidade curso técnico subsequente, a seleção da rede pública ficou com média superior à da livre concorrência. No total, 160 alunos oriundos de escolas públicas eliminados teriam passado na livre concorrência. No primeiro processo seletivo do ano letivo de 2011, esse total foi de 154, sendo que em apenas um curso (Curso Técnico Subsequente de Automação Industrial do *Câmpus* Itumbiara) a média de notas do processo de livre concorrência superou a da rede pública. Esses números, embora ainda altos, diminuíram no segundo processo seletivo do ano letivo de 2011 (Tabela 1), no qual foram prejudicados² 31 alunos da rede pública, posto que as médias das vagas sociais foram maiores em 5 dos 9 cursos (Curso Técnico Subsequente em Mineração do *Câmpus* Goiânia, e Curso Técnico Subsequente em Edificações dos *Câmpus* Uruaçu, Anápolis, Formosa e Luziânia).

Em alguns cursos, não fosse o limite de vagas para a rede pública, teriam sido aprovados apenas alunos da rede pública. Esses cursos são:

- **2010/2: um total de 5 cursos:**
 - Curso Técnico Subsequente em Eletrotécnica e Curso Técnico Subsequente em Mineração do *Câmpus* Goiânia;
 - Curso Técnico Subsequente em Automação Industrial do *Câmpus* Itumbiara;
 - Curso Técnico Subsequente em Edificações do *Câmpus* Uruaçu;
 - Curso Técnico Subsequente em Edificações do *Câmpus* Luziânia;
- **2011/1: um total de 6 cursos:**
 - Curso Técnico Subsequente em Mecânica do *Câmpus* Goiânia;
 - Curso Técnico Subsequente em Agrimensura do *Câmpus* Jataí;

² Consideramos como prejudicados os alunos da rede pública que não passaram no processo seletivo para as vagas reservadas, mas obtiveram pontuação superior ao último aprovado pela livre concorrência. Não contabilizamos neste número o número de alunos que deveriam, porém não foram beneficiados com a reserva de vagas. Deve-se notar que, caso os processos seletivos fossem unificados, nem todos os prejudicados seriam aprovados, pois em vários cursos seu número supera o de vagas, como é possível verificar no Apêndice A.

- Curso Técnico Subsequente em Edificações do Câmpus Uruaçu;
- Curso Técnico Subsequente em Edificações do Câmpus Formosa;
- Curso Técnico Subsequente em Edificações do Câmpus Anápolis;
- Curso Técnico Subsequente em Edificações do Câmpus Luziânia;

Essa redução do número de alunos oriundos de escola pública prejudicados pode ter decorrido da percepção desses alunos de que a concorrência e a média de notas eram menores para as vagas não reservadas e, assim, um maior número desses alunos tenha optado pela livre concorrência. A facilidade de entrada pelas vagas não reservadas também pode ter despertado o interesse de alunos de escolas particulares, ampliado a procura pela Instituição, reduzindo as possibilidades de aprovação dos alunos de escolas públicas que optaram pelo processo de livre concorrência. A plena compreensão desse processo demanda um estudo mais detalhado, inclusive com pesquisa qualitativa conduzida junto aos alunos aprovados.

Tabela 1: Técnico Subsequente 2011/2: Eliminados pela Rede pública que passariam pela Livre concorrência

Câmpus	Número de cursos	Cursos com alunos prejudicados	Número de Prejudicados
Goiânia	3	1	7
Jataí	1	0	0
Itumbiara	1	0	0
Uruaçu	1	1	2
Formosa	1	1	10
Anápolis	1	1	3
Luziânia	1	1	9
Total	9	5 (55%)	31

Fonte: Elaborado pelo Observatório a partir de dados do IFG/ Centro de Seleção.

1.2 Cursos Técnicos Integrados

No caso dos cursos técnicos integrados (Tabela 2), embora no Câmpus Goiânia o sistema de reserva de vagas não tenha prejudicado diretamente alunos oriundos de escolas públicas, ele não alcança seu objetivo completamente, qual seja o de beneficiar alunos oriundos de escolas públicas. Nos Câmpus do interior, no segundo vestibular de 2010 e no primeiro de 2011, os alunos de escolas públicas foram prejudicados em 50%

e 67% dos cursos, respectivamente, somaram um total de 66 prejudicados em 2010 e 194 em 2011. Também nesses cursos o sistema de cotas tem contribuído para garantir vagas à livre concorrência.

Assim como no caso dos cursos técnicos subsequentes, os técnicos integrados também têm apresentado vários casos em que o candidato que optou pela livre concorrência, classificado e aprovado em último lugar, tem pontuação significativamente inferior à pontuação do primeiro lugar não classificado da rede pública. Em 2010/2, para o curso Técnico Integrado em Edificações do Câmpus Formosa, o Curso Técnico Integrado em Química do Câmpus Anápolis, o Curso Integrado em Informática para Internet e o Curso Técnico Integrado em Química do Câmpus Luziânia, a diferença de notas foi de, respectivamente, 5, 6, 4 e 11 pontos. Em 2011/1, para os cursos Técnicos Integrados em Alimentos, em Informática e em Química do Câmpus Inhumas e o Técnico Integrado em Química do Câmpus Uruaçu, a diferença foi de, respectivamente, 13, 3, 6 e 5 pontos.

Tabela 2: Técnico Integrado: Eliminados pela Rede pública que passariam pela Livre concorrência

Câmpus	2010/2			2011/1		
	Número de cursos	Cursos com alunos prejudicados	Número de Prejudicados	Número de cursos	Cursos com alunos prejudicados	Número de Prejudicados
Goiânia	8	0	0	8	0	0
Jataí	4	1	3	4	2	18
Inhumas	3	1	1	3	3	99
Itumbiara	3	0	0	3	3	10
Uruaçu	3	1	5	3	2	37
Formosa	3	3	23	4	2	14
Anápolis	4	2	9	4	3	11
Luziânia	3	2	25	3	1	5
Total	28	10 (36%)	66	32	16 (50%)	194
Total interior	20	10 (50%)	66	24	16 (67%)	194

Fonte: Elaborado pelo Observatório a partir de dados do IFG/ Centro de Seleção.

Em todos esses cursos técnicos integrados o primeiro não classificado da rede pública teve nota superior ao último colocado da livre concorrência nos processos seletivos de 2010/2 e 2011/1 (14 no total):

- **2010/2: um total de 5 cursos:**

- Curso Técnico Integrado em Controle Ambiental e Curso Técnico Integrado em Edificações no Câmpus Formosa;
- Curso Técnico Integrado em Química do Câmpus Anápolis;
- Curso Técnico Integrado em Mecânica e Curso Técnico Integrado em Química no Câmpus Luziânia;

- **2011/1: um total de 9 cursos:**

- Curso Técnico Integrado em Eletrotécnica do Câmpus Jataí,
- Curso Técnico Integrado em Alimentos, Curso Técnico Integrado em Informática e Curso Técnico Integrado em Química do Câmpus Inhumas;
- Curso Técnico Integrado em Eletrotécnica do Câmpus Itumbiara;
- Curso Técnico Integrado em Informática e Curso Técnico Integrado em Química do Câmpus Uruaçu;
- Curso Técnico Integrado em Controle Ambiental do Câmpus Formosa;
- Curso Técnico Integrado em Edificações do Câmpus Anápolis.

No curso Técnico Integrado em Química do Câmpus Luziânia, para as seleções de 2010/2 e 2011/1, apenas teriam sido aprovados alunos oriundos da rede pública, caso a limitação de 50% das vagas não existisse.

1.3 Cursos Superiores

Nos vestibulares de 2010/2, 2011/1 e 2011/2 para cursos superiores (Tabela 3), os alunos que disputaram as vagas reservadas para alunos oriundos da escola pública foram prejudicados, respectivamente, em 68%, 41% e 22% dos cursos somando, respectivamente, um total de 176, 159 e 72 alunos nos vestibulares citados. O total de cursos atingidos foi ainda maior quando desconsideramos o Câmpus Goiânia, chegando a uma proporção de 82%, 61% e 38%, respectivamente. A redução do número de alunos

oriundos das escolas públicas prejudicados nos processos seletivos para o ensino superior, como no caso dos cursos técnicos subsequentes, pode ter decorrido da maior facilidade de entrada pela livre concorrência ter desmotivado o aluno oriundo de escola pública a optar por vagas reservadas ou ter incentivado mais alunos de escolas particulares a participarem do processo seletivo.

Também no vestibular há casos em que a reserva de vagas provocou o contrário do que se pretendia, garantindo o acesso aos candidatos que disputaram pelo processo de livre concorrência. Os casos mais extremos aconteceram no vestibular de 2010/2: os cursos de Licenciatura Plena em Química do Câmpus Itumbiara e do Câmpus Inhumas e o curso de Licenciatura Plena em Física do Câmpus Jataí. Todos os candidatos que participaram da livre concorrência e não zeraram a prova foram classificados e aprovados, sobrando ainda vagas que foram prontamente transferidas para os alunos oriundos de escolas públicas que concorriam pelas vagas reservadas.

Tabela 3: Cursos Superiores 2011/1: Eliminados pela Rede Pública que passariam pela Livre Concorrência

Câmpus	2010/2			2011/1			2011/2		
	Número de cursos	Cursos com alunos prejudicados	Número de prejudicados	Número de cursos	Cursos com alunos prejudicados	Número de prejudicados	Número de cursos	Cursos com alunos prejudicados	Número de prejudicados
Goiânia	14	8	77	14	3	28	14	1	6
Jataí	2	1	4	3	1	2	3	0	0
Inhumas	2	2	16	2	2	35	2	0	0
Itumbiara	1	1	5	2	1	5	2	1	4
Uruaçu	1	1	5	1	1	27	1	1	5
Formosa	1	0	0	1	0	0	1	1	16
Anápolis	2	2	42	2	2	36	2	1	16
Luziânia	2	2	27	2	1	26	2	1	25
Total	25	17 (68%)	176	27	11 (41%)	159	27	6 (22%)	72
Total interior	11	9 (82%)	99	13	8 (61%)	131	13	5 (38%)	66

Fonte: Elaborado pelo Observatório a partir de dados do IFG/ Centro de Seleção.

Também no vestibular, caso a quantidade de vagas para a rede pública não fosse limitada a 50%, em alguns cursos só seriam aprovados candidatos da rede pública. Esses cursos são:

- **2010/2: um total de 6 cursos:**
 - Curso Superior de Tecnologia em Estradas, Curso Superior de Tecnologia em Hotelaria e Curso Superior de Tecnologia em Redes de Telecomunicações do Câmpus Goiânia;
 - Licenciatura Plena em Química e Curso Superior de Tecnologia em Logística do Câmpus Anápolis;
 - Curso Superior de Tecnologia em Análise e Desenvolvimento de Sistemas do Câmpus Luziânia;
- **2011/1: um total de 6 cursos:**
 - Curso Superior de Tecnologia em Transporte Terrestre do Câmpus Goiânia;
 - Bacharelado em Informática do Câmpus Inhumas;
 - Licenciatura plena em Química do Câmpus Uruaçu;
 - Licenciatura Plena em Química e Curso Superior de Tecnologia em Logística do Câmpus Anápolis;
 - Licenciatura Plena em Química do Câmpus Luziânia;
- **2011/2: um total de 3 cursos:**
 - Licenciatura Plena em Ciências Biológicas do Câmpus Formosa;
 - Licenciatura Plena em Química do Câmpus Anápolis;
 - Licenciatura Plena em Química do Câmpus Luziânia;

Nota-se que o sistema de reserva de vagas para alunos oriundos da escola pública nos cursos técnicos integrados e superiores no Câmpus Goiânia não consegue atingir plenamente seu objetivo de aumentar a participação de alunos da rede pública nos cursos ofertados nesse Câmpus. Observa-se que na maioria dos cursos o desempenho alcançado pelos alunos oriundos de escolas públicas está, em média, igual aos da livre concorrência. Levando-se em conta que, segundo dados do Censo de 2011 do INEP, a rede estadual continua a ser a maior responsável pela oferta de ensino médio e responde por 85,5% das matrículas. A rede privada atende a 12,2% e as redes federal e municipal atendem pouco mais que 2%, se faz necessário garantir que a reserva de vagas cumpra a função de democratizar o acesso aos estudantes da escola pública.

Salienta-se que nos Cursos de Engenharia oferecidos no referido Câmpus, a política de acesso tem apresentado de fato resultado positivo quanto aos objetivos almejados.

2 AÇÕES AFIRMATIVAS – ALTERNATIVAS POSSÍVEIS

As ações afirmativas têm por objetivo concorrer para que pessoas de grupos sociais desfavorecidos tenham acesso a um ensino de qualidade e o concluam com êxito. Os mecanismos que envolvem os processos de seleção integram essas políticas. A justificativa para tal favorecimento é tratar os desiguais de forma desigual, uma vez que os beneficiados, por pertencerem a grupos desfavorecidos, possuem poucas chances de acesso nos processos seletivos tradicionais, bem como requerem políticas de acompanhamento para a conclusão com êxito dos cursos.

As ações afirmativas possuem basicamente sete categorias de sujeitos beneficiados no Brasil atualmente: escola pública, indígenas, negros, pessoas com deficiência, residentes das regiões, baixa renda e quilombolas.

Atualmente, a condição mais aceita para se beneficiar das ações afirmativas é ser aluno de escolas públicas. Sabe-se que o ensino público brasileiro para os níveis fundamental e médio, sobretudo nas redes estaduais de ensino, é de baixa qualidade e inferior ao particular, sobretudo aquele oferecido nas médias e grandes cidades por meio de instituições com maior tradição de ensino. No que tange ao acesso a um ensino público, gratuito e de qualidade, isso faz com que a maioria dos alunos oriundos de escolas particulares, por terem frequentemente acesso à educação sobre vários aspectos de qualidade superior, tenham vantagens no processo de seleção em relação à maioria dos alunos oriundos das escolas públicas. Neste caso, as ações afirmativas agiriam diminuindo as desvantagens educacionais e proporcionando aos alunos de escolas públicas maior possibilidade de acesso ao ensino médio e superior.

Outro critério de ações afirmativas, bastante discutido nos últimos tempos, se refere ao favorecimento de pretos e de pardos³. Um dos argumentos de defesa para este critério é que, ao se analisar indicadores sociais de escolaridade, renda, acesso ao ensino em todos os níveis, empregabilidade, entre outros, confronta-se com uma relação profundamente desigual no tocante à população negra, sendo que esse desfavorecimento

³ O IBGE utiliza como descrição de cor da pele, entre outros, os descritivos pretos e pardos. Os pesquisadores e especialistas na temática etnicorracial se utilizam da categoria negro para o conjunto formado por pretos e pardos, pois os pardos vivem numa realidade social que é muito próxima da dos pretos. Entre eles há mais baixa escolaridade, maior taxa de desemprego, sub-emprego, problemas de saneamento e moradia, entre outros.

pode ser minorado com políticas públicas de acesso e permanência das populações negras no ensino médio e ensino superior público de qualidade.

O sistema de reserva de vagas apoiado no critério etnicorracial buscaria favorecer grupos de alunos pobres e segregados, que possuem pouquíssima inclusão em nossa sociedade, como os índios e os negros quilombolas.

Um critério de favorecimento já contemplado por concursos, mas que ainda tem pouca participação nas seleções para o ensino médio e ensino superior é o voltado para as pessoas com deficiência. Sua justificativa também é a redução do preconceito contra esse grupo.

A população local também pode ser contemplada pelas ações afirmativas, como faz a Universidade de Brasília (UnB), que favorece, nos Câmpus Ceilândia, Gama e Planaltina, alunos que tenham concluído pelo menos duas séries do ensino médio nessas localidades. É um critério voltado para o desenvolvimento da região, pois quem pertence à população local tem mais chance de continuar na região após a conclusão do curso.

Muitas instituições adotam o sistema misto, favorecendo quem possui duas ou mais características discutidas anteriormente, por exemplo, adotando ações afirmativas para negros oriundos de escolas públicas. O sistema misto é utilizado principalmente para garantir que os benefícios atinjam a parcela mais pobre da população.

Existem dois principais tipos de favorecimento, a saber: o Sistema de Reserva de Vagas e o Sistema de Pontuação Acrescida⁴.

2.1 Sistema de Reserva de Vagas

O sistema de reserva de vagas, um modelo que pode ser considerado um sistema de cotas, garante certo número de vagas aos beneficiados. É o sistema adotado pelo Instituto Federal de Goiás (IFG), o qual destina 50% de suas vagas aos alunos oriundos de escolas públicas. Seu ponto positivo é a garantia de que certo número ou porcentagem de desfavorecidos irão ser contemplados pelas ações afirmativas. O ponto negativo é que, caso o ponto de corte dos candidatos às vagas reservadas seja maior que o ponto de corte do sistema universal, esse sistema reduz, ao invés de aumentar, a

⁴ O quadro B.1, disponível no Apêndice B, apresenta as políticas adotadas atualmente pelas instituições públicas de ensino superior no Centro-Oeste (maio de 2012).

inclusão do grupo que deveria ser favorecido. É o que está acontecendo em diversos cursos do IFG.

2.2 Sistema de Pontuação Acrescida

O sistema de pontuação acrescida ou sistema de bônus funciona aumentando a nota dos beneficiados em uma determinada porcentagem. As vantagens desse método são duas: garantir que só serão aprovados os candidatos que tiverem uma nota razoável e não reduzir a participação dos favorecidos quando suas notas são superiores às dos candidatos do sistema universal. A desvantagem desse sistema é que ele não garante vagas, portanto, a quantidade dos beneficiados pode ser baixa.

As porcentagens podem ser acumuladas. Por exemplo, a Universidade Federal de Minas Gerais - UFMG multiplica a nota dos alunos de escolas públicas por 1,10 (ou seja, aumenta a nota em 10%), mas se além de serem alunos de escolas públicas os candidatos se declararem negros ou pardos, a nota é multiplicada por 0,15 (ou seja, aumenta a nota em 15%, acumulando 5% aos já garantidos 10%)⁵. Algumas instituições acrescentam certa porcentagem ao candidato que concluiu o ensino médio em escola pública, uma porcentagem maior quando o candidato realizou o ensino médio integralmente na rede pública, e um percentual ainda maior ao candidato que também concluiu o ensino fundamental em escola pública.

A instituição pode ainda vincular a porcentagem obtida pelo desempenho do candidato na prova. A USP, por exemplo, só contempla com bônus os candidatos que tenham acertado, pelo menos, 30% da prova; e a porcentagem do bônus varia de acordo com a quantidade de questões que o candidato acertou.

⁵ A declaração do candidato quanto à sua condição negra será verificada por comissão própria da Instituição constituída para esse fim.

3 CONSIDERAÇÕES FINAIS

Apesar da discussão sobre as ações afirmativas, no que tange ao acesso ao ensino público, gratuito e de qualidade, ter avançado nos últimos anos, ainda é recente e há muito a ser discutido. Os resultados de cada experiência de implantação dessas ações devem ser continuamente avaliados, pois qualquer política, por mais bem planejada que seja, sempre tem possibilidade de gerar resultados inesperados e indesejáveis, como fica evidenciado no atual sistema de reserva de vagas adotado no IFG, o que não o inviabiliza, muito pelo contrário, exige um conjunto de ajustes para que aprofunde a sua função social de democratização do acesso.

O sistema apresenta problemas no que tange à democratização do acesso, sobretudo nos Câmpus do interior do Estado. Nos cursos técnicos integrados nas cidades do interior e em todos os cursos técnicos subsequentes (inclusive os do Câmpus Goiânia), o atual sistema de reserva de vagas para estudantes da rede pública apresenta distorções que comprometem seus objetivos, qual seja, o de democratizar o acesso à Instituição dos alunos oriundos de escolas públicas, o que requer por parte da Instituição, o aperfeiçoamento do sistema.

O Observatório do Mundo do Trabalho, em face dos dados anteriormente apresentados, compreende ser necessário que as instâncias acadêmicas diretivas da Instituição promovam uma ampla discussão acerca de políticas de ações afirmativas, incluindo os sistemas de cotas raciais e sociais. As deliberações do I Congresso Institucional do IFG – PDI e a recente afirmação da constitucionalidade das cotas etnicorraciais por parte do Supremo Tribunal Federal, contraditórios sobre certos aspectos, também concorrem para que este debate seja realizado.

Por fim, o debate e a efetiva oferta de curso técnico integrado em tempo integral, em curso no IFG, demanda um processo de estudo, reflexão e deliberação em torno do desenvolvimento e aperfeiçoamento das políticas de ações afirmativas adotadas na Instituição. Dentre estas, destaca-se as políticas de permanência e, sobretudo, de acesso, de que trata este texto.

4 BIBLIOGRAFIA

Centro de Seleção e Promoção de Eventos da Universidade de Brasília. **EDITAL N.º. 1 – 2º VESTIBULAR 2012, DE 12 DE MARÇO DE 2012.** Disponível em: <<http://www.cespe.unb.br/vestibular/1VEST2012/arquivos/ED_1_2012_1_VEST.PDF>> Acesso em: 03 de maio de 2012.

Fundação Universitária para o Vestibular da Universidade de São Paulo. **FUVEST 2012: Manual do Candidato.** São Paulo, 2011.

Instituto Nacional de Ciência e Tecnologia de Inclusão no Ensino e na Pesquisa. **Mapa das Ações Afirmativas no Brasil:** Instituições Públicas de Ensino Superior. Disponível em: <<http://www.inctinclusao.com.br/download/mapa_acoes_afirmativas_03dez2011.pdf>> Acesso em: 07 de maio de 2012.

Universidade Federal de Goiás. **EDITAL N. 021/2012:** Processo Seletivo 2012-2. Disponível em: <<http://www.vestibular.ufg.br/2012/ps2012_2/edital/EDITAL_PS2012_2.pdf>>. Acesso em: 03 de maio de 2012.

Universidade Federal de Minas Gerais. **Editais do Concurso Vestibular 2012.** Disponível em: <<http://web.cpv.ufmg.br/Arquivos/2011/Editais_Vestibular_2012.pdf>>. Acesso em: 03 de maio de 2012.

APÊNDICE A

CURSOS TÉCNICOS SUBSEQUENTES - CÂMPUS GOIÂNIA - PROCESSO SELETIVO 2010/2																				
CURSO	LIVRE CONCORRÊNCIA - RESULTADO FINAL									REDE PÚBLICA - RESULTADO FINAL									RELAÇÃO LC / RP	
	1º Classificado	Último Classificado	Média - Classificados	Nº de Inscritos	Nº de Vagas	Concorrência	1º não Classificado	Último não Classificado	Média - não Classificados	1º Classificado	Último Classificado	Média - Classificados	Nº de Inscritos	Nº de Vagas	Concorrência	1º não Classificado	Último não Classificado	Média - não Classificados	Nº. de não Classificados c/ nota p/ aprovação em LC	Relação Média Classificados LC / Classificados RP
Eletrotécnica	26,00	16,00	21,00	79	15	5,27	16,00	7,00	11,50	27,00	18,00	22,50	183	15	12,20	17,00	8,00	12,50	25	0,93
Mecânica	26,00	14,00	20,00	54	15	3,60	14,00	5,00	9,50	21,00	16,00	18,50	90	15	6,00	15,00	6,00	10,50	11	1,08
Mineração	31,00	12,00	21,50	39	15	2,60	12,00	7,00	9,50	20,00	15,00	17,50	90	15	6,00	15,00	6,00	10,50	26	1,23
CURSOS TÉCNICOS SUBSEQUENTES - CÂMPUS JATAÍ - PROCESSO SELETIVO 2010/2																				
CURSO	LIVRE CONCORRÊNCIA - RESULTADO FINAL									REDE PÚBLICA - RESULTADO FINAL									RELAÇÃO LC / RP	
	1º Classificado	Último Classificado	Média - Classificados	Nº de Inscritos	Nº de Vagas	Concorrência	1º não Classificado	Último não Classificado	Média - não Classificados	1º Classificado	Último Classificado	Média - Classificados	Nº de Inscritos	Nº de Vagas	Concorrência	1º não Classificado	Último não Classificado	Média - não Classificados	Nº. de não Classificados c/ nota p/ aprovação em LC	Relação Média Classificados LC / Classificados RP
Agrimensura	22,00	10,00	16,00	21	14	1,50	0,00	0,00	0,00	20,00	13,00	16,50	26	16	1,63	12,00	5,00	8,50	3	0,97
CURSOS TÉCNICOS SUBSEQUENTES - CÂMPUS ITUMBIARA - PROCESSO SELETIVO 2010/2																				
CURSO	LIVRE CONCORRÊNCIA - RESULTADO FINAL									REDE PÚBLICA - RESULTADO FINAL									RELAÇÃO LC / RP	
	1º Classificado	Último Classificado	Média - Classificados	Nº de Inscritos	Nº de Vagas	Concorrência	1º não Classificado	Último não Classificado	Média - não Classificados	1º Classificado	Último Classificado	Média - Classificados	Nº de Inscritos	Nº de Vagas	Concorrência	1º não Classificado	Último não Classificado	Média - não Classificados	Nº. de não Classificados c/ nota p/ aprovação em LC	Relação Média Classificados LC / Classificados RP
Automação Industrial	25,00	13,00	19,00	30	15	2,00	12,00	8,00	10,00	22,00	15,00	18,50	62	15	4,13	15,00	6,00	10,50	16	1,03

CURSOS TÉCNICOS SUBSEQUENTES - CÂMPUS URUAÇU - PROCESSO SELETIVO 2010/2																				
CURSO	LIVRE CONCORRÊNCIA - RESULTADO FINAL									REDE PÚBLICA - RESULTADO FINAL									RELAÇÃO LC / RP	
	1º Classificado	Último Classificado	Média - Classificados	Nº de Inscritos	Nº de Vagas	Concorrência	1º não Classificado	Último não Classificado	Média - não Classificados	1º Classificado	Último Classificado	Média - Classificados	Nº de Inscritos	Nº de Vagas	Concorrência	1º não Classificado	Último não Classificado	Média - não Classificados	Nº de não Classificados c/ nota p/ aprovação em LC	Relação Média Classificados LC / Classificados RP
Edificações	17,00	7,00	12,00	23	15	1,53	7,00	7,00	7,00	19,00	15,00	17,00	92	15	6,13	15,00	6,00	10,50	54	0,71
CURSOS TÉCNICOS SUBSEQUENTES - CÂMPUS FORMOSA - PROCESSO SELETIVO 2010/2																				
CURSO	LIVRE CONCORRÊNCIA - RESULTADO FINAL									REDE PÚBLICA - RESULTADO FINAL									RELAÇÃO LC / RP	
	1º Classificado	Último Classificado	Média - Classificados	Nº de Inscritos	Nº de Vagas	Concorrência	1º não Classificado	Último não Classificado	Média - não Classificados	1º Classificado	Último Classificado	Média - Classificados	Nº de Inscritos	Nº de Vagas	Concorrência	1º não Classificado	Último não Classificado	Média - não Classificados	Nº de não Classificados c/ nota p/ aprovação em LC	Relação Média Classificados LC / Classificados RP
Edificações	29,00	18,00	23,50	70	15	4,67	17,00	6,00	11,50	23,00	19,00	21,00	186	15	12,40	19,00	7,00	13,00	7	1,12
CURSOS TÉCNICOS SUBSEQUENTES - CÂMPUS ANÁPOLIS - PROCESSO SELETIVO 2010/2																				
CURSO	LIVRE CONCORRÊNCIA - RESULTADO FINAL									REDE PÚBLICA - RESULTADO FINAL									RELAÇÃO LC / RP	
	1º Classificado	Último Classificado	Média - Classificados	Nº de Inscritos	Nº de Vagas	Concorrência	1º não Classificado	Último não Classificado	Média - não Classificados	1º Classificado	Último Classificado	Média - Classificados	Nº de Inscritos	Nº de Vagas	Concorrência	1º não Classificado	Último não Classificado	Média - não Classificados	Nº de não Classificados c/ nota p/ aprovação em LC	Relação Média Classificados LC / Classificados RP
Edificações	26,00	9,00	17,50	38	15	2,53	0,00	0,00	0,00	28,00	11,00	19,50	59	15	3,93	10,00	10,00	10,00	1	0,90
CURSOS TÉCNICOS SUBSEQUENTES - CÂMPUS LUZIÂNIA - PROCESSO SELETIVO 2010/2																				
CURSO	LIVRE CONCORRÊNCIA - RESULTADO FINAL									REDE PÚBLICA - RESULTADO FINAL									RELAÇÃO LC / RP	

	1º Classificado	Último Classificado	Média - Classificados	Nº de Inscritos	Nº de Vagas	Concorrência	1º não Classificado	Último não Classificado	Média - não Classificados	1º Classificado	Último Classificado	Média - Classificados	Nº de Inscritos	Nº de Vagas	Concorrência	1º não Classificado	Último não Classificado	Média - não Classificados	Nº de não Classificados c/ nota p/ aprovação em LC	Relação Média Classificados LC/ Classificados RP
Edificações	30,00	10,00	20,00	45	15	3,00	9,00	9,00	9,00	27,00	16,00	21,50	91	15	6,07	15,00	6,00	10,50	17	0,93

Fonte: Elaborado pelo Observatório a partir de dados do IFG/ Centro de Seleção.

CURSOS TÉCNICOS SUBSEQUENTES - CÂMPUS GOIÂNIA - PROCESSO SELETIVO 2011/1																				
CURSO	LIVRE CONCORRÊNCIA - RESULTADO FINAL									REDE PÚBLICA - RESULTADO FINAL									RELAÇÃO LC / RP	
	1º Classificado	Último Classificado	Média - Classificados	Nº de Inscritos	Nº de Vagas	Concorrência	1º não Classificado	Último não Classificado	Média - não Classificados	1º Classificado	Último Classificado	Média - Classificados	Nº de Inscritos	Nº de Vagas	Concorrência	1º não Classificado	Último não Classificado	Média - não Classificados	Nº. de não Classificados c/ nota p/ aprovação em LC	Relação Média Classificados LC / Classificados RP
Eletrotécnica	31,00	19,00	25,00	82	15	5,47	18,00	8,00	13,00	26,00	21,00	23,50	225	15	15,00	21,00	7,00	14,00	14	1,06
Mecânica	27,00	16,00	21,50	52	15	3,47	15,00	3,00	9,00	22,00	19,00	20,50	116	15	7,73	19,00	6,00	12,50	20	1,05
Mineração	26,00	18,00	22,00	44	15	2,93	17,00	7,00	12,00	24,00	19,00	21,50	125	15	8,33	18,00	6,00	12,00	3	1,02
CURSOS TÉCNICOS SUBSEQUENTES - CÂMPUS JATAÍ - PROCESSO SELETIVO 2011/1																				
CURSO	LIVRE CONCORRÊNCIA - RESULTADO FINAL									REDE PÚBLICA - RESULTADO FINAL									RELAÇÃO LC / RP	
	1º Classificado	Último Classificado	Média - Classificados	Nº de Inscritos	Nº de Vagas	Concorrência	1º não Classificado	Último não Classificado	Média - não Classificados	1º Classificado	Último Classificado	Média - Classificados	Nº de Inscritos	Nº de Vagas	Concorrência	1º não Classificado	Último não Classificado	Média - não Classificados	Nº. de não Classificados c/ nota p/ aprovação em LC	Relação Média Classificados LC / Classificados RP
Agrimensura	21,00	9,00	15,00	26	14	1,86	0,00	0,00	0,00	22,00	14,00	18,00	64	16	4,00	14,00	6,00	10,00	23	0,83
CURSOS TÉCNICOS SUBSEQUENTES - CÂMPUS ITUMBIARA - PROCESSO SELETIVO 2011/1																				
CURSO	LIVRE CONCORRÊNCIA - RESULTADO FINAL									REDE PÚBLICA - RESULTADO FINAL									RELAÇÃO LC / RP	
	1º Classificado	Último Classificado	Média - Classificados	Nº de Inscritos	Nº de Vagas	Concorrência	1º não Classificado	Último não Classificado	Média - não Classificados	1º Classificado	Último Classificado	Média - Classificados	Nº de Inscritos	Nº de Vagas	Concorrência	1º não Classificado	Último não Classificado	Média - não Classificados	Nº. de não Classificados c/ nota p/ aprovação em LC	Relação Média Classificados LC / Classificados RP
Automação Industrial	28,00	18,00	23,00	70	15	4,67	18,00	7,00	12,50	23,00	17,00	20,00	114	15	7,60	17,00	8,00	12,50	0	1,15

CURSOS TÉCNICOS SUBSEQUENTES - CÂMPUS URUAÇU - PROCESSO SELETIVO 2011/1																				
CURSO	LIVRE CONCORRÊNCIA - RESULTADO FINAL									REDE PÚBLICA - RESULTADO FINAL									RELAÇÃO LC / RP	
	1º Classificado	Último Classificado	Média - Classificados	Nº de Inscritos	Nº de Vagas	Concorrência	1º não Classificado	Último não Classificado	Média - não Classificados	1º Classificado	Último Classificado	Média - Classificados	Nº de Inscritos	Nº de Vagas	Concorrência	1º não Classificado	Último não Classificado	Média - não Classificados		Nº. de não Classificados c/ nota p/ aprovação em LC
Edificações	29,00	16,00	22,50	49	15	3,27	16,00	8,00	12,00	24,00	18,00	21,00	223	15	14,87	18,00	7,00	12,50	38	1,07
CURSOS TÉCNICOS SUBSEQUENTES - CÂMPUS FORMOSA - PROCESSO SELETIVO 2011/1																				
CURSO	LIVRE CONCORRÊNCIA - RESULTADO FINAL									REDE PÚBLICA - RESULTADO FINAL									RELAÇÃO LC / RP	
	1º Classificado	Último Classificado	Média - Classificados	Nº de Inscritos	Nº de Vagas	Concorrência	1º não Classificado	Último não Classificado	Média - não Classificados	1º Classificado	Último Classificado	Média - Classificados	Nº de Inscritos	Nº de Vagas	Concorrência	1º não Classificado	Último não Classificado	Média - não Classificados		Nº. de não Classificados c/ nota p/ aprovação em LC
Edificações	26,00	18,00	22,00	80	15	5,33	17,00	8,00	12,50	28,00	19,00	23,50	230	15	15,33	19,00	7,00	13,00	16	0,94
CURSOS TÉCNICOS SUBSEQUENTES - CÂMPUS ANÁPOLIS - PROCESSO SELETIVO 2011/1																				
CURSO	LIVRE CONCORRÊNCIA - RESULTADO FINAL									REDE PÚBLICA - RESULTADO FINAL									RELAÇÃO LC / RP	
	1º Classificado	Último Classificado	Média - Classificados	Nº de Inscritos	Nº de Vagas	Concorrência	1º não Classificado	Último não Classificado	Média - não Classificados	1º Classificado	Último Classificado	Média - Classificados	Nº de Inscritos	Nº de Vagas	Concorrência	1º não Classificado	Último não Classificado	Média - não Classificados		Nº. de não Classificados c/ nota p/ aprovação em LC
Edificações	31,00	16,00	23,50	38	15	2,53	16,00	10,00	13,00	23,00	19,00	21,00	121	15	8,07	19,00	7,00	13,00	25	1,12
CURSOS TÉCNICOS SUBSEQUENTES - CÂMPUS LUZIÂNIA - PROCESSO SELETIVO 2011/1																				
CURSO	LIVRE CONCORRÊNCIA - RESULTADO FINAL									REDE PÚBLICA - RESULTADO FINAL									RELAÇÃO LC / RP	
	1º Classificado	Último Classificado	Média - Classificados	Nº de Inscritos	Nº de Vagas	Concorrência	1º não Classificado	Último não Classificado	Média - não Classificados	1º Classificado	Último Classificado	Média - Classificados	Nº de Inscritos	Nº de Vagas	Concorrência	1º não Classificado	Último não Classificado	Média - não Classificados		Nº. de não Classificados c/ nota p/ aprovação em LC
Edificações	25,00	17,00	21,00	60	15	4,00	17,00	10,00	13,50	28,00	19,00	23,50	153	15	10,20	19,00	3,00	11,00	15	0,89

Fonte: Elaborado pelo Observatório a partir de dados do IFG/ Centro de Seleção.

CURSOS TÉCNICOS SUBSEQUENTES - CÂMPUS GOIÂNIA - PROCESSO SELETIVO 2011/2																				
CURSO	LIVRE CONCORRÊNCIA - RESULTADO FINAL									REDE PÚBLICA - RESULTADO FINAL									RELAÇÃO LC / RP	
	1º Classificado	Último Classificado	Média - Classificados	Nº de Inscritos	Nº de Vagas	Concorrência	1º não Classificado	Último não Classificado	Média - não Classificados	1º Classificado	Último Classificado	Média - Classificados	Nº de Inscritos	Nº de Vagas	Concorrência	1º não Classificado	Último não Classificado	Média - não Classificados	Nº. de não Classificados c/ nota p/ aprovação em LC	Relação Média Classificados LC / Classificados RP
Eletrotécnica	35,00	24,00	29,50	112	15	7,47	24,00	9,00	16,50	32,00	23,00	27,50	172	15	11,47	22,00	8,00	15,00	0	1,07
Mecânica	36,00	21,00	28,50	73	15	4,87	21,00	5,00	13,00	32,00	20,00	26,00	97	15	6,47	20,00	7,00	13,50	0	1,10
Mineração	28,00	18,00	23,00	56	15	3,73	18,00	8,00	13,00	27,00	18,00	22,50	102	15	6,80	18,00	5,00	11,50	7	1,02
CURSOS TÉCNICOS SUBSEQUENTES - CÂMPUS JATAÍ - PROCESSO SELETIVO 2011/2																				
CURSO	LIVRE CONCORRÊNCIA - RESULTADO FINAL									REDE PÚBLICA - RESULTADO FINAL									RELAÇÃO LC / RP	
	1º Classificado	Último Classificado	Média - Classificados	Nº de Inscritos	Nº de Vagas	Concorrência	1º não Classificado	Último não Classificado	Média - não Classificados	1º Classificado	Último Classificado	Média - Classificados	Nº de Inscritos	Nº de Vagas	Concorrência	1º não Classificado	Último não Classificado	Média - não Classificados	Nº. de não Classificados c/ nota p/ aprovação em LC	Relação Média Classificados LC / Classificados RP
Agrimensura	27,00	8,00	17,50	19	12	1,58	0,00	0,00	0,00	23,00	9,00	16,00	26	14	1,86	0,00	0,00	0,00	0	1,09
CURSOS TÉCNICOS SUBSEQUENTES - CÂMPUS ITUMBIARA - PROCESSO SELETIVO 2011/2																				
CURSO	LIVRE CONCORRÊNCIA - RESULTADO FINAL									REDE PÚBLICA - RESULTADO FINAL									RELAÇÃO LC / RP	
	1º Classificado	Último Classificado	Média - Classificados	Nº de Inscritos	Nº de Vagas	Concorrência	1º não Classificado	Último não Classificado	Média - não Classificados	1º Classificado	Último Classificado	Média - Classificados	Nº de Inscritos	Nº de Vagas	Concorrência	1º não Classificado	Último não Classificado	Média - não Classificados	Nº. de não Classificados c/ nota p/ aprovação em LC	Relação Média Classificados LC / Classificados RP
Automação Industrial	28,00	19,00	23,50	63	15	4,20	19,00	7,00	13,00	32,00	18,00	25,00	78	15	5,20	18,00	10,00	14,00	0	0,94

CURSOS TÉCNICOS SUBSEQUENTES - CÂMPUS URUAÇU - PROCESSO SELETIVO 2011/2																				
CURSO	LIVRE CONCORRÊNCIA - RESULTADO FINAL									REDE PÚBLICA - RESULTADO FINAL									RELAÇÃO LC / RP	
	1º Classificado	Último Classificado	Média - Classificados	Nº de Inscritos	Nº de Vagas	Concorrência	1º não Classificado	Último não Classificado	Média - não Classificados	1º Classificado	Último Classificado	Média - Classificados	Nº de Inscritos	Nº de Vagas	Concorrência	1º não Classificado	Último não Classificado	Média - não Classificados	Nº. de não Classificados c/ nota p/ aprovação em LC	Relação Média Classificados LC / Classificados RP
Edificações	33,00	17,00	25,00	51	15	3,40	17,00	10,00	13,50	26,00	18,00	22,00	75	15	5,00	18,00	6,00	12,00	2	1,14
CURSOS TÉCNICOS SUBSEQUENTES - CÂMPUS FORMOSA - PROCESSO SELETIVO 2011/2																				
CURSO	LIVRE CONCORRÊNCIA - RESULTADO FINAL									REDE PÚBLICA - RESULTADO FINAL									RELAÇÃO LC / RP	
	1º Classificado	Último Classificado	Média - Classificados	Nº de Inscritos	Nº de Vagas	Concorrência	1º não Classificado	Último não Classificado	Média - não Classificados	1º Classificado	Último Classificado	Média - Classificados	Nº de Inscritos	Nº de Vagas	Concorrência	1º não Classificado	Último não Classificado	Média - não Classificados	Nº. de não Classificados c/ nota p/ aprovação em LC	Relação Média Classificados LC / Classificados RP
Edificações	32,00	18,00	25,00	74	15	4,93	18,00	8,00	13,00	31,00	19,00	25,00	147	15	9,80	19,00	6,00	12,50	10	1,00
CURSOS TÉCNICOS SUBSEQUENTES - CÂMPUS ANÁPOLIS - PROCESSO SELETIVO 2011/2																				
CURSO	LIVRE CONCORRÊNCIA - RESULTADO FINAL									REDE PÚBLICA - RESULTADO FINAL									RELAÇÃO LC / RP	
	1º Classificado	Último Classificado	Média - Classificados	Nº de Inscritos	Nº de Vagas	Concorrência	1º não Classificado	Último não Classificado	Média - não Classificados	1º Classificado	Último Classificado	Média - Classificados	Nº de Inscritos	Nº de Vagas	Concorrência	1º não Classificado	Último não Classificado	Média - não Classificados	Nº. de não Classificados c/ nota p/ aprovação em LC	Relação Média Classificados LC / Classificados RP
Edificações	29,00	19,00	24,00	46	15	3,07	18,00	8,00	13,00	32,00	20,00	26,00	71	15	4,73	19,00	5,00	12,00	3	0,92
CURSOS TÉCNICOS SUBSEQUENTES - CÂMPUS LUZIÂNIA - PROCESSO SELETIVO 2011/2																				
CURSO	LIVRE CONCORRÊNCIA - RESULTADO FINAL									REDE PÚBLICA - RESULTADO FINAL									RELAÇÃO LC / RP	

	1º Classificado	Último Classificado	Média - Classificados	Nº de Inscritos	Nº de Vagas	Concorrência	1º não Classificado	Último não Classificado	Média - não Classificados	1º Classificado	Último Classificado	Média - Classificados	Nº de Inscritos	Nº de Vagas	Concorrência	1º não Classificado	Último não Classificado	Média - não Classificados	Nº. de não Classificados c/ nota p/ aprovação em LC	Relação Média Classificados LC / Classificados RP
Edificações	28,00	18,00	23,00	63	15	4,20	18,00	8,00	13,00	22,00	19,00	20,50	130	15	8,67	18,00	9,00	13,50	9	1,12

Fonte: Elaborado pelo Observatório a partir de dados do IFG/ Centro de Seleção.

CURSOS TÉCNICOS INTEGRADOS - CÂMPUS GOIÂNIA - PROCESSO SELETIVO 2010/2																				
CURSO	LIVRE CONCORRÊNCIA - RESULTADO FINAL									REDE PÚBLICA - RESULTADO FINAL									RELAÇÃO LC / RP	
	1º Classificado	Último Classificado	Média - Classificados	Nº de Inscritos	Nº de Vagas	Concorrência	1º não Classificado	Último não Classificado	Média - não Classificados	1º Classificado	Último Classificado	Média - Classificados	Nº de Inscritos	Nº de Vagas	Concorrência	1º não Classificado	Último não Classificado	Média - não Classificados	Nº. de não Classificados c/ nota p/ aprovação em LC	Relação Média Classificados LC / Classificados RP
Informática para Internet	35,00	29,00	32,00	245	15	16,33	28,00	7,00	17,50	34,00	26,00	30,00	263	15	17,53	26,00	4,00	15,00	0	1,07
Controle Ambiental	37,00	26,00	31,50	190	15	12,67	26,00	6,00	16,00	32,00	24,00	28,00	206	15	13,73	24,00	7,00	15,50	0	1,13
Edificações	42,00	28,00	35,00	200	15	13,33	28,00	8,00	18,00	40,00	27,00	33,50	207	15	13,80	27,00	4,00	15,50	0	1,04
Eletrônica	33,00	26,00	29,50	83	15	5,53	26,00	9,00	17,50	35,00	21,00	28,00	86	15	5,73	20,00	10,00	15,00	0	1,05
Eletrotécnica	35,00	27,00	31,00	109	15	7,27	27,00	8,00	17,50	37,00	25,00	31,00	134	15	8,93	24,00	7,00	15,50	0	1,00
Instrumento Musical	32,00	20,00	26,00	54	15	3,60	20,00	10,00	15,00	33,00	19,00	26,00	73	15	4,87	18,00	8,00	13,00	0	1,00
Mineração	28,00	22,00	25,00	59	15	3,93	21,00	10,00	15,50	29,00	21,00	25,00	88	15	5,87	21,00	7,00	14,00	0	1,00
Trânsito	38,00	23,00	30,50	70	15	4,67	22,00	10,00	16,00	29,00	21,00	25,00	96	15	6,40	21,00	9,00	15,00	0	1,22
CURSOS TÉCNICOS INTEGRADOS - CÂMPUS JATAÍ - PROCESSO SELETIVO 2010/2																				
CURSO	LIVRE CONCORRÊNCIA - RESULTADO FINAL									REDE PÚBLICA - RESULTADO FINAL									RELAÇÃO LC / RP	
	1º Classificado	Último Classificado	Média - Classificados	Nº de Inscritos	Nº de Vagas	Concorrência	1º não Classificado	Último não Classificado	Média - não Classificados	1º Classificado	Último Classificado	Média - Classificados	Nº de Inscritos	Nº de Vagas	Concorrência	1º não Classificado	Último não Classificado	Média - não Classificados	Nº. de não Classificados c/ nota p/ aprovação em LC	Relação Média Classificados LC / Classificados RP
Agrimensura	17,00	14,00	15,50	9	15	0,60	13,00	10,00	11,50	23,00	13,00	18,00	42	15	2,80	13,00	5,00	9,00	0	0,86

Edificações	26,00	19,00	22,50	12	15	0,80	15,00	10,00	12,50	25,00	15,00	20,00	69	15	4,60	15,00	8,00	11,50	0	1,13
Eletrotécnica	24,00	18,00	21,00	9	15	0,60	10,00	10,00	10,00	24,00	14,00	19,00	43	15	2,87	14,00	6,00	10,00	0	1,11
Informática	30,00	18,00	24,00	23	15	1,53	18,00	9,00	13,50	35,00	18,00	26,50	96	15	6,40	18,00	9,00	13,50	3	0,91

CURSOS TÉCNICOS INTEGRADOS - CÂMPUS INHUMAS - PROCESSO SELETIVO 2010/2																				
CURSO	LIVRE CONCORRÊNCIA - RESULTADO FINAL									REDE PÚBLICA - RESULTADO FINAL									RELAÇÃO LC / RP	
	1º Classificado	Último Classificado	Média - Classificados	Nº de Inscritos	Nº de Vagas	Concorrência	1º não Classificado	Último não Classificado	Média - não Classificados	1º Classificado	Último Classificado	Média - Classificados	Nº de Inscritos	Nº de Vagas	Concorrência	1º não Classificado	Último não Classificado	Média - não Classificados		Nº. de não Classificados c/ nota p/ aprovação em LC
Alimentos	29,00	16,00	22,50	9	15	0,60	14,00	12,00	13,00	24,00	15,00	19,50	60	15	4,00	15,00	10,00	12,50	0	1,15
Informática	31,00	20,00	25,50	29	15	1,93	19,00	12,00	15,50	31,00	20,00	25,50	121	15	8,07	20,00	8,00	14,00	1	1,00
Química	31,00	18,00	24,50	17	15	1,13	14,00	12,00	13,00	27,00	16,00	21,50	51	15	3,40	16,00	5,00	10,50	0	1,14
CURSOS TÉCNICOS INTEGRADOS - CÂMPUS ITUMBIARA - PROCESSO SELETIVO 2010/2																				
CURSO	LIVRE CONCORRÊNCIA - RESULTADO FINAL									REDE PÚBLICA - RESULTADO FINAL									RELAÇÃO LC / RP	
	1º Classificado	Último Classificado	Média - Classificados	Nº de Inscritos	Nº de Vagas	Concorrência	1º não Classificado	Último não Classificado	Média - não Classificados	1º Classificado	Último Classificado	Média - Classificados	Nº de Inscritos	Nº de Vagas	Concorrência	1º não Classificado	Último não Classificado	Média - não Classificados		Nº. de não Classificados c/ nota p/ aprovação em LC
Automação Industrial	29,00	15,00	22,00	9	15	0,60	14,00	10,00	12,00	26,00	15,00	20,50	42	15	2,80	14,00	8,00	11,00	0	1,07
Eletrotécnica	25,00	15,00	20,00	12	15	0,80	13,00	12,00	12,50	29,00	14,00	21,50	39	15	2,60	12,00	9,00	10,50	0	0,93
Química	27,00	19,00	23,00	11	15	0,73	16,00	13,00	14,50	34,00	18,00	26,00	60	15	4,00	18,00	9,00	13,50	0	0,88
CURSOS TÉCNICOS INTEGRADOS - CÂMPUS URUAÇU - PROCESSO SELETIVO 2010/2																				
CURSO	LIVRE CONCORRÊNCIA - RESULTADO FINAL									REDE PÚBLICA - RESULTADO FINAL									RELAÇÃO LC / RP	

	1º Classificado	Último Classificado	Média - Classificados	Nº de Inscritos	Nº de Vagas	Concorrência	1º não Classificado	Último não Classificado	Média - não Classificados	1º Classificado	Último Classificado	Média - Classificados	Nº de Inscritos	Nº de Vagas	Concorrência	1º não Classificado	Último não Classificado	Média - não Classificados	Nº de não Classificados c/ nota p/ aprovação em LC	Relação Média Classificados LC / Classificados RP
Edificações	31,00	17,00	24,00	39	15	2,60	17,00	11,00	14,00	25,00	18,00	21,50	71	15	4,73	17,00	8,00	12,50	5	1,12
Informática	27,00	18,00	22,50	37	15	2,47	17,00	10,00	13,50	26,00	17,00	21,50	109	15	7,27	17,00	7,00	12,00	0	1,05
Química	27,00	16,00	21,50	21	15	1,40	15,00	12,00	13,50	19,00	14,00	16,50	28	15	1,87	13,00	8,00	10,50	0	1,30

CURSOS TÉCNICOS INTEGRADOS - CÂMPUS FORMOSA - PROCESSO SELETIVO 2010/2

CURSO	LIVRE CONCORRÊNCIA - RESULTADO FINAL									REDE PÚBLICA - RESULTADO FINAL									RELAÇÃO LC / RP	
	1º Classificado	Último Classificado	Média - Classificados	Nº de Inscritos	Nº de Vagas	Concorrência	1º não Classificado	Último não Classificado	Média - não Classificados	1º Classificado	Último Classificado	Média - Classificados	Nº de Inscritos	Nº de Vagas	Concorrência	1º não Classificado	Último não Classificado	Média - não Classificados	Nº de não Classificados c/ nota p/ aprovação em LC	Relação Média Classificados LC / Classificados RP
Informática para Internet	29,00	13,00	21,00	26	15	1,73	12,00	10,00	11,00	31,00	9,00	20,00	76	15	5,07	9,00	5,00	7,00	13	1,05
Biotecnologia																				
Controle Ambiental	21,00	15,00	18,00	24	15	1,60	14,00	12,00	13,00	22,00	16,00	19,00	59	15	3,93	16,00	6,00	11,00	5	0,95
Edificações	28,00	7,00	17,50	19	15	1,27	0,00	0,00	0,00	22,00	10,00	16,00	52	15	3,47	12,00	3,00	7,50	5	1,09

CURSOS TÉCNICOS INTEGRADOS - CÂMPUS ANÁPOLIS - PROCESSO SELETIVO 2010/2

CURSO	LIVRE CONCORRÊNCIA - RESULTADO FINAL									REDE PÚBLICA - RESULTADO FINAL									RELAÇÃO LC / RP	
	1º Classificado	Último Classificado	Média - Classificados	Nº de Inscritos	Nº de Vagas	Concorrência	1º não Classificado	Último não Classificado	Média - não Classificados	1º Classificado	Último Classificado	Média - Classificados	Nº de Inscritos	Nº de Vagas	Concorrência	1º não Classificado	Último não Classificado	Média - não Classificados	Nº de não Classificados c/ nota p/ aprovação em LC	Relação Média Classificados LC / Classificados RP
Informática para Internet	34,00	10,00	22,00	20	15	1,33	0,00	0,00	0,00	25,00	8,00	16,50	39	15	2,60	6,00	6,00	6,00	2	1,33
Secretariado Escolar	18,00	12,00	15,00	3	15	0,20	0,00	0,00	0,00	22,00	10,00	16,00	21	15	1,40	0,00	0,00	0,00	0	0,94
Edificações	29,00	13,00	21,00	12	15	0,80	0,00	0,00	0,00	24,00	10,00	17,00	36	15	2,40	0,00	0,00	0,00	0	1,24
Química	35,00	16,00	25,50	21	15	1,40	12,00	12,00	12,00	24,00	10,00	17,00	59	15	3,93	22,00	8,00	15,00	7	1,50

CURSOS TÉCNICOS INTEGRADOS - CÂMPUS LUZIÂNIA - PROCESSO SELETIVO 2010/2																				
CURSO	LIVRE CONCORRÊNCIA - RESULTADO FINAL									REDE PÚBLICA - RESULTADO FINAL									RELAÇÃO LC / RP	
	1º Classificado	Último Classificado	Média - Classificados	Nº de Inscritos	Nº de Vagas	Concorrência	1º não Classificado	Último não Classificado	Média - não Classificados	1º Classificado	Último Classificado	Média - Classificados	Nº de Inscritos	Nº de Vagas	Concorrência	1º não Classificado	Último não Classificado	Média - não Classificados	Nº de não Classificados c/ nota p/ aprovação em LC	Relação Média Classificados LC / Classificados RP
Informática para Internet	20,00	9,00	14,50	25	15	1,67	0,00	0,00	0,00	27,00	13,00	20,00	77	15	5,13	0,00	0,00	0,00	0	0,73
Mecânica	23,00	10,00	16,50	23	15	1,53	14,00	14,00	14,00	27,00	14,00	20,50	35	15	2,33	14,00	9,00	11,50	4	0,80
Química	30,00	8,00	19,00	22	15	1,47	0,00	0,00	0,00	28,00	12,00	20,00	72	15	4,80	19,00	8,00	13,50	21	0,95

Fonte: Elaborado pelo Observatório a partir de dados do IFG/ Centro de Seleção.

CURSOS TÉCNICOS INTEGRADOS - CÂMPUS GOIÂNIA - PROCESSO SELETIVO 2011/1																				
CURSO	LIVRE CONCORRÊNCIA - RESULTADO FINAL									REDE PÚBLICA - RESULTADO FINAL									RELAÇÃO LC / RP	
	1º Classificado	Último Classificado	Média - Classificados	Nº de Inscritos	Nº de Vagas	Concorrência	1º não Classificado	Último não Classificado	Média - não Classificados	1º Classificado	Último Classificado	Média - Classificados	Nº de Inscritos	Nº de Vagas	Concorrência	1º não Classificado	Último não Classificado	Média - não Classificados	Nº. de não Classificados c/ nota p/ aprovação em LC	Relação Média Classificados LC / Classificados RP
Informática para Internet	38,00	33,00	35,50	311	15	20,73	33,00	6,00	19,50	35,00	28,00	31,50	235	15	15,67	28,00	8,00	18,00	0	1,13
Controle Ambiental	42,00	30,00	36,00	242	15	16,13	30,00	11,00	20,50	37,00	26,00	31,50	171	15	11,40	26,00	8,00	17,00	0	1,14
Edificações	39,00	33,00	36,00	309	15	20,60	33,00	11,00	22,00	33,00	28,00	30,50	207	15	13,80	28,00	8,00	18,00	0	1,18
Eletrônica	37,00	29,00	33,00	100	15	6,67	29,00	11,00	20,00	38,00	26,00	32,00	70	15	4,67	26,00	11,00	18,50	0	1,03
Eletrotécnica	38,00	30,00	34,00	112	15	7,47	29,00	8,00	18,50	32,00	23,00	27,50	84	15	5,60	23,00	6,00	14,50	0	1,24
Instrumento Musical	126,00	111,00	118,50	55	15	3,67	110,00	67,00	88,50	122,00	98,00	110,00	34	15	2,27	96,00	65,00	80,50	0	1,08
Mineração	36,00	27,00	31,50	107	15	7,13	27,00	7,00	17,00	36,00	25,00	30,50	101	15	6,73	24,00	10,00	17,00	0	1,03
Trânsito	32,00	26,00	29,00	72	15	4,80	26,00	12,00	19,00	41,00	21,00	31,00	60	15	4,00	21,00	8,00	14,50	0	0,94
CURSOS TÉCNICOS INTEGRADOS - CÂMPUS JATAÍ - PROCESSO SELETIVO 2011/1																				
CURSO	LIVRE CONCORRÊNCIA - RESULTADO FINAL									REDE PÚBLICA - RESULTADO FINAL									RELAÇÃO LC / RP	
	1º Classificado	Último Classificado	Média - Classificados	Nº de Inscritos	Nº de Vagas	Concorrência	1º não Classificado	Último não Classificado	Média - não Classificados	1º Classificado	Último Classificado	Média - Classificados	Nº de Inscritos	Nº de Vagas	Concorrência	1º não Classificado	Último não Classificado	Média - não Classificados	Nº. de não Classificados c/ nota p/ aprovação em LC	Relação Média Classificados LC / Classificados RP
Agrimensura	26,00	17,00	21,50	37	15	2,47	16,00	10,00	13,00	28,00	19,00	23,50	51	15	3,40	19,00	9,00	14,00	9	0,91
Edificações	32,00	22,00	27,00	52	15	3,47	22,00	11,00	16,50	29,00	18,00	23,50	58	15	3,87	18,00	8,00	13,00	0	1,15
Eletrotécnica	34,00	14,00	24,00	19	15	1,27	13,00	7,00	10,00	31,00	16,00	23,50	37	15	2,47	16,00	9,00	12,50	9	1,02
Informática	31,00	22,00	26,50	56	15	3,73	22,00	11,00	16,50	28,00	17,00	22,50	43	15	2,87	16,00	8,00	12,00	0	1,18

CURSOS TÉCNICOS INTEGRADOS - CÂMPUS INHUMAS - PROCESSO SELETIVO 2011/1																				
CURSO	LIVRE CONCORRÊNCIA - RESULTADO FINAL									REDE PÚBLICA - RESULTADO FINAL									RELAÇÃO LC / RP	
	1º Classificado	Último Classificado	Média - Classificados	Nº de Inscritos	Nº de Vagas	Concorrência	1º não Classificado	Último não Classificado	Média - não Classificados	1º Classificado	Último Classificado	Média - Classificados	Nº de Inscritos	Nº de Vagas	Concorrência	1º não Classificado	Último não Classificado	Média - não Classificados	Nº. de não Classificados c/ nota p/ aprovação em LC	Relação Média Classificados LC / Classificados RP
Alimentos	27,00	9,00	18,00	17	15	1,13	0,00	0,00	0,00	32,00	22,00	27,00	97	15	6,47	22,00	8,00	15,00	64	0,67
Informática	27,00	17,00	22,00	21	15	1,40	16,00	11,00	13,50	30,00	21,00	25,50	100	15	6,67	20,00	10,00	15,00	22	0,86
Química	31,00	12,00	21,50	7	7	1,00	0,00	0,00	0,00	28,00	19,00	23,50	52	23	2,26	18,00	7,00	12,50	13	0,91
CURSOS TÉCNICOS INTEGRADOS - CÂMPUS ITUMBIARA - PROCESSO SELETIVO 2011/1																				
CURSO	LIVRE CONCORRÊNCIA - RESULTADO FINAL									REDE PÚBLICA - RESULTADO FINAL									RELAÇÃO LC / RP	
	1º Classificado	Último Classificado	Média - Classificados	Nº de Inscritos	Nº de Vagas	Concorrência	1º não Classificado	Último não Classificado	Média - não Classificados	1º Classificado	Último Classificado	Média - Classificados	Nº de Inscritos	Nº de Vagas	Concorrência	1º não Classificado	Último não Classificado	Média - não Classificados	Nº. de não Classificados c/ nota p/ aprovação em LC	Relação Média Classificados LC / Classificados RP
Automação Industrial	33,00	16,00	24,50	21	15	1,40	15,00	15,00	15,00	32,00	16,00	24,00	42	15	2,80	16,00	11,00	13,50	6	1,02
Eletrotécnica	27,00	19,00	23,00	30	15	2,00	19,00	10,00	14,50	31,00	21,00	26,00	44	15	2,93	20,00	10,00	15,00	3	0,88
Química	31,00	18,00	24,50	22	15	1,47	18,00	15,00	16,50	29,00	18,00	23,50	26	15	1,73	18,00	13,00	15,50	1	1,04
CURSOS TÉCNICOS INTEGRADOS - CÂMPUS URUAÇU - PROCESSO SELETIVO 2011/1																				
CURSO	LIVRE CONCORRÊNCIA - RESULTADO FINAL									REDE PÚBLICA - RESULTADO FINAL									RELAÇÃO LC / RP	
	1º Classificado	Último Classificado	Média - Classificados	Nº de Inscritos	Nº de Vagas	Concorrência	1º não Classificado	Último não Classificado	Média - não Classificados	1º Classificado	Último Classificado	Média - Classificados	Nº de Inscritos	Nº de Vagas	Concorrência	1º não Classificado	Último não Classificado	Média - não Classificados	Nº. de não Classificados c/ nota p/ aprovação em LC	Relação Média Classificados LC / Classificados RP
Edificações	32,00	22,00	27,00	58	15	3,87	22,00	9,00	15,50	26,00	20,00	23,00	77	15	5,13	20,00	7,00	13,50	0	1,17
Informática	35,00	17,00	26,00	33	15	2,20	16,00	11,00	13,50	27,00	18,00	22,50	80	15	5,33	18,00	5,00	11,50	10	1,16
Química	28,00	14,00	21,00	20	15	1,33	12,00	12,00	12,00	30,00	19,00	24,50	58	15	3,87	19,00	8,00	13,50	27	0,86

CURSOS TÉCNICOS INTEGRADOS - CÂMPUS FORMOSA - PROCESSO SELETIVO 2011/1																				
CURSO	LIVRE CONCORRÊNCIA - RESULTADO FINAL									REDE PÚBLICA - RESULTADO FINAL									RELAÇÃO LC / RP	
	1º Classificado	Último Classificado	Média - Classificados	Nº de Inscritos	Nº de Vagas	Concorrência	1º não Classificado	Último não Classificado	Média - não Classificados	1º Classificado	Último Classificado	Média - Classificados	Nº de Inscritos	Nº de Vagas	Concorrência	1º não Classificado	Último não Classificado	Média - não Classificados	Nº. de não Classificados c/ nota p/ aprovação em LC	Relação Média Classificados LC / Classificados RP
Informática para Internet	29,00	23,00	26,00	44	15	2,93	23,00	9,00	16,00	28,00	20,00	24,00	98	15	6,53	20,00	7,00	13,50	0	1,08
Biotecnologia	37,00	25,00	31,00	47	15	3,13	25,00	9,00	17,00	34,00	22,00	28,00	144	15	9,60	22,00	7,00	14,50	0	1,11
Controle Ambiental	26,00	16,00	21,00	20	15	1,33	15,00	10,00	12,50	24,00	17,00	20,50	75	15	5,00	17,00	8,00	12,50	7	1,02
Edificações	37,00	22,00	29,50	47	15	3,13	22,00	11,00	16,50	24,00	17,00	20,50	75	15	5,00	17,00	8,00	12,50	7	1,44
CURSOS TÉCNICOS INTEGRADOS - CÂMPUS ANÁPOLIS - PROCESSO SELETIVO 2011/1																				
CURSO	LIVRE CONCORRÊNCIA - RESULTADO FINAL									REDE PÚBLICA - RESULTADO FINAL									RELAÇÃO LC / RP	
	1º Classificado	Último Classificado	Média - Classificados	Nº de Inscritos	Nº de Vagas	Concorrência	1º não Classificado	Último não Classificado	Média - não Classificados	1º Classificado	Último Classificado	Média - Classificados	Nº de Inscritos	Nº de Vagas	Concorrência	1º não Classificado	Último não Classificado	Média - não Classificados	Nº. de não Classificados c/ nota p/ aprovação em LC	Relação Média Classificados LC / Classificados RP
Informática para Internet	31,00	21,00	26,00	61	15	4,07	21,00	10,00	15,50	26,00	21,00	23,50	144	15	9,60	21,00	6,00	13,50	2	1,11
Secretariado Escolar	26,00	13,00	19,50	10	10	1,00	0,00	0,00	0,00	24,00	12,00	18,00	25	20	1,25	0,00	0,00	0,00	0	1,08
Edificações	34,00	22,00	28,00	50	15	3,33	21,00	9,00	15,00	32,00	23,00	27,50	84	15	5,60	23,00	5,00	14,00	4	1,02
Química	40,00	22,00	31,00	63	15	4,20	22,00	10,00	16,00	29,00	22,00	25,50	129	15	8,60	22,00	8,00	15,00	5	1,22
CURSOS TÉCNICOS INTEGRADOS - CÂMPUS LUZIÂNIA - PROCESSO SELETIVO 2011/1																				
CURSO	LIVRE CONCORRÊNCIA - RESULTADO FINAL									REDE PÚBLICA - RESULTADO FINAL									RELAÇÃO LC / RP	
	1º Classificado	Último Classificado	Média - Classificados	Nº de Inscritos	Nº de Vagas	Concorrência	1º não Classificado	Último não Classificado	Média - não Classificados	1º Classificado	Último Classificado	Média - Classificados	Nº de Inscritos	Nº de Vagas	Concorrência	1º não Classificado	Último não Classificado	Média - não Classificados	Nº. de não Classificados c/ nota p/ aprovação em LC	Relação Média Classificados LC / Classificados RP

Informática para Internet	32,00	25,00	28,50	58	15	3,87	24,00	10,00	17,00	30,00	23,00	26,50	145	15	9,67	23,00	8,00	15,50	0	1,08
Mecânica	32,00	20,00	26,00	39	15	2,60	19,00	9,00	14,00	25,00	20,00	22,50	89	15	5,93	20,00	8,00	14,00	5	1,16
Química	34,00	25,00	29,50	49	15	3,27	24,00	10,00	17,00	33,00	24,00	28,50	120	15	8,00	24,00	11,00	17,50	0	1,04

Fonte: Elaborado pelo Observatório a partir de dados do IFG/ Centro de Seleção.

Análise e Desenvolvimento de Sistemas (Tecnologia em Sistemas de Informação)	148,00	95,00	121,50	45	12	3,75	94,50	51,00	72,75	135,50	105,50	120,50	89	12	7,42	105,00	62,50	83,75	4	1,01
CURSOS SUPERIORES - CÂMPUS INHUMAS - VESTIBULAR 2010/2																				
CURSO	LIVRE CONCORRÊNCIA - RESULTADO FINAL									REDE PÚBLICA - RESULTADO FINAL									RELAÇÃO LC / RP	
	1º Classificado	Último Classificado	Média - Classificados	Nº de Inscritos	Nº de Vagas	Concorrência	1º não Classificado	Último não Classificado	Média - não Classificados	1º Classificado	Último Classificado	Média - Classificados	Nº de Inscritos	Nº de Vagas	Concorrência	1º não Classificado	Último não Classificado	Média - não Classificados	Nº. de não Classificados c/ nota p/ aprovação em LC	Relação Média Classificados LC / Classificados RP
Informática	138,50	86,50	112,50	28	12	2,33	85,00	53,50	69,25	136,50	105,00	120,75	90	12	7,50	103,00	66,50	84,75	13	0,93
Química	109,50	41,50	75,50	15	11	1,36	0,00	0,00	0,00	130,50	64,00	97,25	36	13	2,77	62,50	46,50	54,50	3	0,78
CURSOS SUPERIORES - CÂMPUS ITUMBIARA - VESTIBULAR 2010/2																				
CURSO	LIVRE CONCORRÊNCIA - RESULTADO FINAL									REDE PÚBLICA - RESULTADO FINAL									RELAÇÃO LC / RP	
	1º Classificado	Último Classificado	Média - Classificados	Nº de Inscritos	Nº de Vagas	Concorrência	1º não Classificado	Último não Classificado	Média - não Classificados	1º Classificado	Último Classificado	Média - Classificados	Nº de Inscritos	Nº de Vagas	Concorrência	1º não Classificado	Último não Classificado	Média - não Classificados	Nº. de não Classificados c/ nota p/ aprovação em LC	Relação Média Classificados LC / Classificados RP
Engenharia Elétrica																				
Química	132,00	45,00	88,50	18	8	2,25	0,00	0,00	0,00	116,50	66,50	91,50	28	16	1,75	66,00	50,00	58,00	5	0,97
CURSOS SUPERIORES - CÂMPUS URUAÇU - VESTIBULAR 2010/2																				
CURSO	LIVRE CONCORRÊNCIA - RESULTADO FINAL									REDE PÚBLICA - RESULTADO FINAL									RELAÇÃO LC / RP	
	1º Classificado	Último Classificado	Média - Classificados	Nº de Inscritos	Nº de Vagas	Concorrência	1º não Classificado	Último não Classificado	Média - não Classificados	1º Classificado	Último Classificado	Média - Classificados	Nº de Inscritos	Nº de Vagas	Concorrência	1º não Classificado	Último não Classificado	Média - não Classificados	Nº. de não Classificados c/ nota p/ aprovação em LC	Relação Média Classificados LC / Classificados RP
Química	120,00	66,50	93,25	25	12	2,08	62,00	43,00	52,50	119,50	80,00	99,75	59	12	4,92	78,00	62,00	70,00	5	0,93

CURSOS SUPERIORES - CÂMPUS FORMOSA - VESTIBULAR 2010/2																				
CURSO	LIVRE CONCORRÊNCIA - RESULTADO FINAL									REDE PÚBLICA - RESULTADO FINAL									RELAÇÃO LC / RP	
	1º Classificado	Último Classificado	Média - Classificados	Nº de Inscritos	Nº de Vagas	Concorrência	1º não Classificado	Último não Classificado	Média - não Classificados	1º Classificado	Último Classificado	Média - Classificados	Nº de Inscritos	Nº de Vagas	Concorrência	1º não Classificado	Último não Classificado	Média - não Classificados	Nº. de não Classificados c/ nota p/ aprovação em LC	Relação Média Classificados LC / Classificados RP
Ciências Biológicas	265,50	126,00	195,75	138	15	9,20	126,00	64,50	95,25	163,00	112,00	137,50	405	14	28,93	112,00	78,50	95,25	0	1,42
CURSOS SUPERIORES - CÂMPUS ANÁPOLIS - VESTIBULAR 2010/2																				
CURSO	LIVRE CONCORRÊNCIA - RESULTADO FINAL									REDE PÚBLICA - RESULTADO FINAL									RELAÇÃO LC / RP	
	1º Classificado	Último Classificado	Média - Classificados	Nº de Inscritos	Nº de Vagas	Concorrência	1º não Classificado	Último não Classificado	Média - não Classificados	1º Classificado	Último Classificado	Média - Classificados	Nº de Inscritos	Nº de Vagas	Concorrência	1º não Classificado	Último não Classificado	Média - não Classificados	Nº. de não Classificados c/ nota p/ aprovação em LC	Relação Média Classificados LC / Classificados RP
Química	193,50	66,50	130,00	24	13	1,85	65,50	41,50	53,50	139,50	104,00	121,75	56	12	4,67	102,50	34,00	68,25	19	1,07
Logística	182,00	93,00	137,50	55	15	3,67	92,00	38,00	65,00	154,50	118,50	136,50	159	15	10,60	117,50	74,50	96,00	23	1,01
CURSOS SUPERIORES - CÂMPUS LUZIÂNIA - VESTIBULAR 2010/2																				
CURSO	LIVRE CONCORRÊNCIA - RESULTADO FINAL									REDE PÚBLICA - RESULTADO FINAL									RELAÇÃO LC / RP	
	1º Classificado	Último Classificado	Média - Classificados	Nº de Inscritos	Nº de Vagas	Concorrência	1º não Classificado	Último não Classificado	Média - não Classificados	1º Classificado	Último Classificado	Média - Classificados	Nº de Inscritos	Nº de Vagas	Concorrência	1º não Classificado	Último não Classificado	Média - não Classificados	Nº. de não Classificados c/ nota p/ aprovação em LC	Relação Média Classificados LC / Classificados RP
Química	156,50	77,50	117,00	36	14	2,57	76,00	36,00	56,00	174,00	98,00	136,00	86	14	6,14	96,00	44,50	70,25	12	0,86
Análise e Desenvolvimento de Sistemas	161,50	98,00	129,75	59	15	3,93	95,50	42,00	68,75	145,50	119,00	132,25	124	15	8,27	118,00	79,00	98,50	15	0,98

Fonte: Elaborado pelo Observatório a partir de dados do IFG/ Centro de Seleção.

CURSOS SUPERIORES - CÂMPUS GOIÂNIA - VESTIBULAR 2011/1																				
CURSO	LIVRE CONCORRÊNCIA - RESULTADO FINAL									REDE PÚBLICA - RESULTADO FINAL									RELAÇÃO LC / RP	
	1º Classificado	Último Classificado	Média - Classificados	Nº de Inscritos	Nº de Vagas	Concorrência	1º não Classificado	Último não Classificado	Média - não Classificados	1º Classificado	Último Classificado	Média - Classificados	Nº de Inscritos	Nº de Vagas	Concorrência	1º não Classificado	Último não Classificado	Média - não Classificados		Nº. de não Classificados c/ nota p/ aprovação em LC
Engenharia de Controle de Automação	324,50	236,00	280,25	243	12	20,25	221,00	167,00	194,00	229,50	174,00	201,75	210	12	17,50	172,50	99,50	136,00	0	1,39
Engenharia Mecânica	355,50	219,50	287,50	370	12	30,83	219,50	175,00	197,25	243,50	183,00	213,25	342	12	28,50	181,00	131,50	156,25	0	1,35
História	260,50	195,00	227,75	109	12	9,08	188,50	125,50	157,00	279,50	172,50	226,00	155	12	12,92	172,00	123,00	147,50	0	1,01
Matemática	195,00	128,00	161,50	60	12	5,00	122,00	59,50	90,75	238,00	122,00	180,00	79	12	6,58	121,50	73,00	97,25	0	0,90
Agrimensura	193,00	141,50	167,25	70	12	5,83	141,00	65,00	103,00	208,00	128,50	168,25	103	12	8,58	128,00	77,00	102,50	0	0,99
Construção de Edifícios	264,50	183,50	224,00	234	12	19,50	182,00	134,00	158,00	210,00	160,00	185,00	395	12	32,92	160,00	116,00	138,00	0	1,21
Estradas	240,50	110,50	175,50	36	12	3,00	110,50	48,50	79,50	174,50	117,50	146,00	80	12	6,67	116,50	57,00	86,75	7	1,20
Geoprocessamento	177,50	153,50	165,50	68	12	5,67	146,50	55,00	100,75	210,00	136,50	173,25	108	12	9,00	134,50	69,00	101,75	0	0,96
Gestão de Turismo	227,00	147,00	187,00	81	16	5,06	145,00	78,50	111,75	224,00	158,00	191,00	146	16	9,13	153,50	85,50	119,50	5	0,98
Hotelaria	193,50	122,00	157,75	70	16	4,38	114,50	42,00	78,25	240,00	120,00	180,00	156	16	9,75	120,00	71,00	95,50	0	0,88
Processos Químicos	228,00	155,00	191,50	170	16	10,63	154,00	112,00	133,00	191,50	139,50	165,50	279	16	17,44	138,00	91,50	114,75	0	1,16
Redes de Telecomunicações	235,50	146,00	190,75	90	12	7,50	144,50	88,00	116,25	188,50	129,50	159,00	165	12	13,75	127,50	87,50	107,50	0	1,20
Saneamento Ambiental	221,00	171,00	196,00	185	16	11,56	170,50	109,50	140,00	176,00	141,00	158,50	240	16	15,00	140,50	101,50	121,00	0	1,24
Transporte Terrestre	168,50	91,00	129,75	57	16	3,56	90,50	35,00	62,75	189,50	116,00	152,75	125	16	7,81	116,00	64,50	90,25	16	0,85

CURSOS SUPERIORES - CÂMPUS JATAÍ - VESTIBULAR 2011/1																				
CURSO	LIVRE CONCORRÊNCIA - RESULTADO FINAL									REDE PÚBLICA - RESULTADO FINAL									RELAÇÃO LC / RP	
	1º Classificado	Último Classificado	Média - Classificados	Nº de Inscritos	Nº de Vagas	Concorrência	1º não Classificado	Último não Classificado	Média - não Classificados	1º Classificado	Último Classificado	Média - Classificados	Nº de Inscritos	Nº de Vagas	Concorrência	1º não Classificado	Último não Classificado	Média - não Classificados		Nº. de não Classificados c/ nota p/ aprovação em LC
Engenharia Elétrica	208,00	143,50	175,75	94	12	7,83	141,00	76,00	108,50	180,00	120,50	150,25	135	12	11,25	119,50	63,50	91,50	0	1,17
Física	112,00	66,00	89,00	10	6	1,67	0,00	0,00	0,00	111,50	78,00	94,75	37	12	3,08	65,50	35,00	50,25	0	0,94
Análise e Desenvolvimento de Sistemas	231,50	98,50	165,00	67	12	5,58	96,00	47,50	71,75	171,50	111,50	141,50	120	12	10,00	105,50	63,00	84,25	2	1,17

CURSOS SUPERIORES - CÂMPUS INHUMAS - VESTIBULAR 2011/1																				
CURSO	LIVRE CONCORRÊNCIA - RESULTADO FINAL									REDE PÚBLICA - RESULTADO FINAL									RELAÇÃO LC / RP	
	1º Classificado	Último Classificado	Média - Classificados	Nº de Inscritos	Nº de Vagas	Concorrência	1º não Classificado	Último não Classificado	Média - não Classificados	1º Classificado	Último Classificado	Média - Classificados	Nº de Inscritos	Nº de Vagas	Concorrência	1º não Classificado	Último não Classificado	Média - não Classificados	Nº. de não Classificados c/ nota p/ aprovação em LC	Relação Média Classificados LC / Classificados RP
Informática	171,00	67,50	119,25	29	12	2,42	67,00	40,00	53,50	163,50	104,50	134,00	100	12	8,33	103,50	56,00	79,75	24	0,89
Química	157,50	57,00	107,25	23	12	1,92	54,50	49,00	51,75	139,00	71,50	105,25	56	12	4,67	68,50	38,00	53,25	11	1,02
CURSOS SUPERIORES - CÂMPUS ITUMBIARA - VESTIBULAR 2011/1																				
CURSO	LIVRE CONCORRÊNCIA - RESULTADO FINAL									REDE PÚBLICA - RESULTADO FINAL									RELAÇÃO LC / RP	
	1º Classificado	Último Classificado	Média - Classificados	Nº de Inscritos	Nº de Vagas	Concorrência	1º não Classificado	Último não Classificado	Média - não Classificados	1º Classificado	Último Classificado	Média - Classificados	Nº de Inscritos	Nº de Vagas	Concorrência	1º não Classificado	Último não Classificado	Média - não Classificados	Nº. de não Classificados c/ nota p/ aprovação em LC	Relação Média Classificados LC / Classificados RP
Engenharia Elétrica	231,50	153,00	192,25	233	12	19,42	145,50	101,50	123,50	174,50	137,00	155,75	291	12	24,25	136,50	87,00	111,75	0	1,23
Química	169,00	87,00	128,00	42	12	3,50	84,00	30,00	57,00	157,50	89,00	123,25	80	12	6,67	89,00	48,00	68,50	5	1,04
CURSOS SUPERIORES - CÂMPUS URUAÇU - VESTIBULAR 2011/1																				
CURSO	LIVRE CONCORRÊNCIA - RESULTADO FINAL									REDE PÚBLICA - RESULTADO FINAL									RELAÇÃO LC / RP	
	1º Classificado	Último Classificado	Média - Classificados	Nº de Inscritos	Nº de Vagas	Concorrência	1º não Classificado	Último não Classificado	Média - não Classificados	1º Classificado	Último Classificado	Média - Classificados	Nº de Inscritos	Nº de Vagas	Concorrência	1º não Classificado	Último não Classificado	Média - não Classificados	Nº. de não Classificados c/ nota p/ aprovação em LC	Relação Média Classificados LC / Classificados RP
Química	194,50	70,00	132,25	36	12	3,00	64,00	33,50	48,75	181,50	107,00	144,25	136	12	11,33	104,00	61,00	82,50	27	0,92

CURSOS SUPERIORES - CÂMPUS FORMOSA - VESTIBULAR 2011/1																				
CURSO	LIVRE CONCORRÊNCIA - RESULTADO FINAL									REDE PÚBLICA - RESULTADO FINAL									RELAÇÃO LC / RP	
	1º Classificado	Último Classificado	Média - Classificados	Nº de Inscritos	Nº de Vagas	Concorrência	1º não Classificado	Último não Classificado	Média - não Classificados	1º Classificado	Último Classificado	Média - Classificados	Nº de Inscritos	Nº de Vagas	Concorrência	1º não Classificado	Último não Classificado	Média - não Classificados	Nº. de não Classificados c/ nota p/ aprovação em LC	Relação Média Classificados LC/ Classificados RP
Ciências Biológicas	244,00	137,00	190,50	197	12	16,42	127,00	80,50	103,75	184,00	129,00	156,50	600	12	50,00	128,00	82,00	105,00	0	1,22
CURSOS SUPERIORES - CÂMPUS ANÁPOLIS - VESTIBULAR 2011/1																				
CURSO	LIVRE CONCORRÊNCIA - RESULTADO FINAL									REDE PÚBLICA - RESULTADO FINAL									RELAÇÃO LC / RP	
	1º Classificado	Último Classificado	Média - Classificados	Nº de Inscritos	Nº de Vagas	Concorrência	1º não Classificado	Último não Classificado	Média - não Classificados	1º Classificado	Último Classificado	Média - Classificados	Nº de Inscritos	Nº de Vagas	Concorrência	1º não Classificado	Último não Classificado	Média - não Classificados	Nº. de não Classificados c/ nota p/ aprovação em LC	Relação Média Classificados LC/ Classificados RP
Química	157,50	90,00	123,75	42	12	3,50	89,00	44,50	66,75	178,00	114,00	178,00	114	12	9,50	110,50	77,00	93,75	21	0,70
Logística	181,00	129,00	155,00	183	12	15,25	127,00	76,00	101,50	179,50	154,50	167,00	484	12	40,33	154,00	99,00	126,50	15	0,93
CURSOS SUPERIORES - CÂMPUS LUZIÂNIA - VESTIBULAR 2011/1																				
CURSO	LIVRE CONCORRÊNCIA - RESULTADO FINAL									REDE PÚBLICA - RESULTADO FINAL									RELAÇÃO LC / RP	
	1º Classificado	Último Classificado	Média - Classificados	Nº de Inscritos	Nº de Vagas	Concorrência	1º não Classificado	Último não Classificado	Média - não Classificados	1º Classificado	Último Classificado	Média - Classificados	Nº de Inscritos	Nº de Vagas	Concorrência	1º não Classificado	Último não Classificado	Média - não Classificados	Nº. de não Classificados c/ nota p/ aprovação em LC	Relação Média Classificados LC/ Classificados RP
Química	159,50	93,00	126,25	46	12	3,83	84,00	35,00	59,50	163,50	108,50	136,00	180	12	15,00	108,50	68,00	88,25	16	0,93
Análise e Desenvolvimento de Sistemas	194,50	122,00	158,25	110	12	9,17	120,50	68,00	94,25	152,00	120,50	136,25	395	12	32,92	118,00	88,50	103,25	0	1,16

Fonte: Elaborado pelo Observatório a partir de dados do IFG/ Centro de Seleção.

CURSOS SUPERIORES - CÂMPUS GOIÂNIA - VESTIBULAR 2011/2																				
CURSO	LIVRE CONCORRÊNCIA - RESULTADO FINAL									REDE PÚBLICA - RESULTADO FINAL									RELAÇÃO LC / RP	
	1º Classificado	Último Classificado	Média - Classificados	Nº de Inscritos	Nº de Vagas	Concorrência	1º não Classificado	Último não Classificado	Média - não Classificados	1º Classificado	Último Classificado	Média - Classificados	Nº de Inscritos	Nº de Vagas	Concorrência	1º não Classificado	Último não Classificado	Média - não Classificados	Nº. de não Classificados c/ nota p/ aprovação em LC	Relação Média Classificados LC / Classificados RP
Engenharia de Controle de Automação	224,50	179,50	202,00	130	12	10,83	173,00	72,00	122,50	214,00	100,00	157,00	150	12	12,50	155,00	107,50	131,25	0	1,29
Engenharia Mecânica	249,50	201,00	225,25	205	12	17,08	200,50	146,50	173,50	266,00	154,50	210,25	212	12	17,67	153,00	98,00	125,50	0	1,07
História	212,50	131,50	172,00	44	12	3,67	130,50	48,50	89,50	195,50	136,50	166,00	69	12	5,75	135,50	54,50	95,00	6	1,04
Matemática	233,50	88,00	160,75	28	12	2,33	88,00	35,00	61,50	181,50	94,50	138,00	37	12	3,08	86,00	51,00	68,50	0	1,16
Agrimensura	175,00	112,50	143,75	51	12	4,25	109,50	39,00	74,25	189,50	103,50	146,50	71	12	5,92	96,00	40,00	68,00	0	0,98
Construção de Edifícios	187,00	152,50	169,75	152	12	12,67	145,50	112,50	129,00	194,50	140,00	167,25	302	12	25,17	140,00	99,50	119,75	0	1,01
Estradas	166,50	111,00	138,75	47	12	3,92	106,00	31,00	68,50	128,00	67,00	97,50	41	12	3,42	65,00	38,00	51,50	0	1,42
Geoprocessamento	164,50	115,50	140,00	53	12	4,42	114,00	41,50	77,75	202,00	86,00	144,00	68	12	5,67	85,00	31,00	58,00	0	0,97
Gestão de Turismo	189,50	107,00	148,25	48	16	3,00	101,50	49,00	75,25	190,00	105,00	147,50	64	16	4,00	96,00	46,00	71,00	0	1,01
Hotelaria	177,00	89,50	133,25	64	16	4,00	89,00	45,00	67,00	148,50	82,50	115,50	79	16	4,94	81,50	31,00	56,25	0	1,15
Processos Químicos	187,00	123,50	155,25	93	16	5,81	123,50	49,00	86,25	198,00	116,00	157,00	164	16	10,25	115,00	62,00	88,50	0	0,99
Redes de Telecomunicações	203,00	121,50	162,25	71	12	5,92	117,00	52,00	84,50	164,50	119,50	142,00	81	12	6,75	117,00	68,00	92,50	0	1,14
Saneamento Ambiental	178,00	118,50	148,25	87	16	5,44	118,00	65,00	91,50	170,00	116,00	143,00	101	16	6,31	114,50	46,00	80,25	0	1,04
Transporte Terrestre	147,00	94,00	120,50	46	16	2,88	91,50	49,00	70,25	138,00	87,00	112,50	56	16	3,50	85,50	44,00	64,75	0	1,07
CURSOS SUPERIORES - CÂMPUS JATAÍ - VESTIBULAR 2011/2																				
CURSO	LIVRE CONCORRÊNCIA - RESULTADO FINAL									REDE PÚBLICA - RESULTADO FINAL									RELAÇÃO LC / RP	
	1º Classificado	Último Classificado	Média - Classificados	Nº de Inscritos	Nº de Vagas	Concorrência	1º não Classificado	Último não Classificado	Média - não Classificados	1º Classificado	Último Classificado	Média - Classificados	Nº de Inscritos	Nº de Vagas	Concorrência	1º não Classificado	Último não Classificado	Média - não Classificados	Nº. de não Classificados c/ nota p/ aprovação em LC	Relação Média Classificados LC / Classificados RP
Engenharia Elétrica	203,00	130,50	166,75	70	12	5,83	129,00	61,50	95,25	133,50	89,50	111,50	73	12	6,08	89,50	42,00	65,75	0	1,50
Física	101,50	48,50	75,00	8	4	2,00	0,00	0,00	0,00	137,50	44,00	90,75	12	7	1,71	0,00	0,00	0,00	0	0,83
Análise e Desenvolvimento de Sistemas	208,50	103,00	155,75	42	12	3,50	101,50	38,00	69,75	166,50	97,00	131,75	69	12	5,75	95,50	40,50	68,00	0	1,18

CURSOS SUPERIORES - CÂMPUS INHUMAS - VESTIBULAR 2011/2																				
CURSO	LIVRE CONCORRÊNCIA - RESULTADO FINAL									REDE PÚBLICA - RESULTADO FINAL									RELAÇÃO LC / RP	
	1º Classificado	Último Classificado	Média - Classificados	Nº de Inscritos	Nº de Vagas	Concorrência	1º não Classificado	Último não Classificado	Média - não Classificados	1º Classificado	Último Classificado	Média - Classificados	Nº de Inscritos	Nº de Vagas	Concorrência	1º não Classificado	Último não Classificado	Média - não Classificados	Nº. de não Classificados c/ nota p/ aprovação em LC	Relação Média Classificados LC / Classificados RP
Informática	191,50	80,50	136,00	48	12	4,00	79,00	40,50	59,75	135,00	65,00	100,00	35	12	2,92	63,50	40,50	52,00	0	1,36
Química	136,50	53,50	95,00	15	8	1,88	0,00	0,00	0,00	106,00	50,50	78,25	34	12	2,83	33,50	33,50	33,50	0	1,21
CURSOS SUPERIORES - CÂMPUS ITUMBIARA - VESTIBULAR 2011/2																				
CURSO	LIVRE CONCORRÊNCIA - RESULTADO FINAL									REDE PÚBLICA - RESULTADO FINAL									RELAÇÃO LC / RP	
	1º Classificado	Último Classificado	Média - Classificados	Nº de Inscritos	Nº de Vagas	Concorrência	1º não Classificado	Último não Classificado	Média - não Classificados	1º Classificado	Último Classificado	Média - Classificados	Nº de Inscritos	Nº de Vagas	Concorrência	1º não Classificado	Último não Classificado	Média - não Classificados	Nº. de não Classificados c/ nota p/ aprovação em LC	Relação Média Classificados LC / Classificados RP
Engenharia Elétrica	224,00	145,00	184,50	111	12	9,25	144,00	81,50	112,75	199,50	116,00	157,75	109	12	9,08	115,50	72,00	93,75	0	1,17
Química	133,50	79,00	106,25	36	12	3,00	78,00	39,50	58,75	156,00	84,00	120,00	57	12	4,75	82,00	42,00	62,00	4	0,89
CURSOS SUPERIORES - CÂMPUS URUAÇU - VESTIBULAR 2011/2																				
CURSO	LIVRE CONCORRÊNCIA - RESULTADO FINAL									REDE PÚBLICA - RESULTADO FINAL									RELAÇÃO LC / RP	
	1º Classificado	Último Classificado	Média - Classificados	Nº de Inscritos	Nº de Vagas	Concorrência	1º não Classificado	Último não Classificado	Média - não Classificados	1º Classificado	Último Classificado	Média - Classificados	Nº de Inscritos	Nº de Vagas	Concorrência	1º não Classificado	Último não Classificado	Média - não Classificados	Nº. de não Classificados c/ nota p/ aprovação em LC	Relação Média Classificados LC / Classificados RP
Química	223,00	62,50	142,75	30	12	2,50	61,00	43,50	52,25	134,00	74,50	104,25	61	12	5,08	71,50	36,00	53,75	5	1,37
CURSOS SUPERIORES - CÂMPUS FORMOSA - VESTIBULAR 2011/2																				
CURSO	LIVRE CONCORRÊNCIA - RESULTADO FINAL									REDE PÚBLICA - RESULTADO FINAL									RELAÇÃO LC / RP	

	1º Classificado	Último Classificado	Média - Classificados	Nº de Inscritos	Nº de Vagas	Concorrência	1º não Classificado	Último não Classificado	Média - não Classificados	1º Classificado	Último Classificado	Média - Classificados	Nº de Inscritos	Nº de Vagas	Concorrência	1º não Classificado	Último não Classificado	Média - não Classificados	Nº. de não Classificados c/ nota p/ aprovação em LC	Relação Média Classificados LC / Classificados RP
Ciências Biológicas	183,50	93,00	138,25	84	12	7,00	91,50	49,00	70,25	145,00	106,50	125,75	349	12	29,08	106	74,5	90,25	16	1,10

CURSOS SUPERIORES - CÂMPUS ANÁPOLIS - VESTIBULAR 2011/2

CURSO	LIVRE CONCORRÊNCIA - RESULTADO FINAL									REDE PÚBLICA - RESULTADO FINAL									RELAÇÃO LC / RP	
	1º Classificado	Último Classificado	Média - Classificados	Nº de Inscritos	Nº de Vagas	Concorrência	1º não Classificado	Último não Classificado	Média - não Classificados	1º Classificado	Último Classificado	Média - Classificados	Nº de Inscritos	Nº de Vagas	Concorrência	1º não Classificado	Último não Classificado	Média - não Classificados	Nº. de não Classificados c/ nota p/ aprovação em LC	Relação Média Classificados LC / Classificados RP
Química	151,00	75,50	113,25	41	12	3,42	74,00	38,00	56,00	156,00	92,50	124,25	77	12	6,42	92,00	54,50	73,25	16	0,91
Logística	187,00	116,50	151,75	114	12	9,50	115,50	63,00	89,25	150,00	112,00	131,00	244	12	20,33	111,00	68,00	89,50	0	1,16

CURSOS SUPERIORES - CÂMPUS LUZIÂNIA - VESTIBULAR 2011/2

CURSO	LIVRE CONCORRÊNCIA - RESULTADO FINAL									REDE PÚBLICA - RESULTADO FINAL									RELAÇÃO LC / RP	
	1º Classificado	Último Classificado	Média - Classificados	Nº de Inscritos	Nº de Vagas	Concorrência	1º não Classificado	Último não Classificado	Média - não Classificados	1º Classificado	Último Classificado	Média - Classificados	Nº de Inscritos	Nº de Vagas	Concorrência	1º não Classificado	Último não Classificado	Média - não Classificados	Nº. de não Classificados c/ nota p/ aprovação em LC	Relação Média Classificados LC / Classificados RP
Química	109,50	60,00	84,75	34	12	2,83	60,00	51,00	55,50	123,50	97,50	110,50	94	12	7,83	94,50	47,00	70,75	25	0,77
Análise e Desenvolvimento de Sistemas	165,00	122,00	143,50	107	12	8,92	118,00	62,00	90,00	155,00	111,50	133,25	234	12	19,50	109,00	76,50	92,75	0	1,08

Fonte: Elaborado pelo Observatório a partir de dados do IFG/ Centro de Seleção.

APÊNDICE B

Quadro B.1: Instituições e Seus Sistemas de Ações Afirmativas – Centro-Oeste

Sigla	Nome	Ações Afirmativas
ESCS	Escola Superior de Ciências da Saúde/DF	40% para candidatos de escolas públicas;
FAFICH	Faculdade de Filosofia e Ciências Humanas de Goiátuba/GO	15% para candidatos de escolas públicas, 15% para negros e 3% para indígenas e pessoas com deficiência;
FIMES	Faculdades Integradas de Mineiros/GO	5% para pessoas com deficiência;
IFB	Instituto Federal de Brasília/DF	50% das vagas do curso de dança para estudantes de escolas públicas; 5 vagas para índios e/ou quilombolas oriundos da agricultura familiar de baixa renda e 15 para produtores ou filhos de produtores rurais no curso de agroecologia;
IFG	Instituto Federal de Educação, Ciência e Tecnologia de Goiás/GO	50% para candidatos de escolas públicas;
IFMS	Instituto Federal de Educação, Ciência e Tecnologia de Mato Grosso do Sul/MS	50% para candidatos de escolas públicas;
IFMT	Instituto Federal de Educação, Ciência e Tecnologia de Mato Grosso/MT	30% para candidatos de escolas públicas;
UEG	Universidade Estadual de Goiás/GO	20% para negros, 20% para candidatos de escolas públicas, 5% para pessoas com deficiência e/ou indígenas;
UEMS	Universidade Estadual de Mato Grosso do Sul/MS	20% para negros de escolas públicas ou bolsistas; 10% para indígenas;
UFG	Universidade Federal de Goiás/GO	20% para candidatos de escolas públicas, sendo 10% para negros; 15 vagas para pessoas com deficiência; 1 vaga para indígena e 1 vaga para quilombola;
UFGD	Universidade Federal da Grande Dourados/MS	25% para candidatos de escolas públicas, 56 vagas no curso de licenciatura específica para indígenas Guarani e Kaiowá residentes nas aldeias do Mato Grosso do Sul e 14 vagas para indígenas Guarani residentes em outras localidades;
UFMT	Universidade Federal do Mato Grosso/MT	50% para candidatos de escolas públicas, sendo 20% para negros; 100 vagas para indígenas do Mato Grosso;
UnB	Universidade de Brasília/DF	20% para negros, 10 vagas para indígenas e 20% de aumento da nota para candidatos de escolas públicas nos Câmpus de Ceilândia, Gama e Planaltina;
UNEMAT	Universidade Estadual do Mato Grosso/MT	25% para negros de escolas públicas ou privadas com bolsa ou que comprovem residência no Estado de Mato Grosso; 50 vagas para indígenas nos cursos de licenciatura específica no Câmpus de Barra do Bugres.

Fonte: Instituto Nacional de Ciência e Tecnologia de Inclusão no Ensino e na Pesquisa (INCTI). **Mapa das Ações Afirmativas no Brasil:** Instituições Públicas de Ensino Superior. Disponível em: <<http://www.inctinclusao.com.br/download/mapa_acoes_afirmativas_03dez2011.pdf>> Acesso em: 07/05/2012.

Observatório do Mundo do Trabalho

Ministério da
Educação



RENAPI



INSTITUTO FEDERAL DE
EDUCAÇÃO, CIÊNCIA E TECNOLOGIA
GOIÁS